



О ХОДЕ РЕАЛИЗАЦИИ НАЦИОНАЛЬНЫХ ПРОЕКТОВ НА ТЕРРИТОРИИ ПЕНЗЕНСКОЙ ОБЛАСТИ

Данные по достижению показателей в таблицах представлены за III квартал (на 01.10.2019).

Данные о кассовом исполнении на 01.11.2019.

	Показатель достигнут.
	Показатель будет достигнут в IV квартале. Риски отсутствуют.
	Показатель будет достигнут в IV квартале. Присутствуют риски.
	Показатель не будет достигнут.

Предусмотрено в консолидированном бюджете ПО и за счет иных источников средств (млн руб.)



Общий объём финансирования **2 806,0** млн руб.
Кассовое исполнение **68,6 %**

За счет строительства реконструкции и капитального ремонта ведутся работы на **23** объектах детских садов.

Будет создано в дет. садах – **1307**, из них ясельных – **855**.

Дет. сады в стадии строительства:

г. Пенза – **4**; мкр. Спутник с. Засечное – **3**;

г. Кузнецк – **2**; с. Верхняя Елюзань Городищенского района – **1**;

с. Неверкино – **1**.

Срок окончания работ – декабрь 2019 г.

Процент достижения показателя

Разработка и реализация программы системной поддержки и повышения качества жизни граждан старшего поколения (Пензенская область)	Охват граждан старше трудоспособного возраста профилактическими осмотрами, включая диспансеризацию	101,9
	Численность граждан предпенсионного возраста, прошедших профессиональное обучение и дополнительное профессиональное образование	184,9
	Уровень госпитализации на геронтологические койки лиц старше 60 лет на 10 тыс. населения соответствующего возраста	70,6
	Доля лиц старше трудоспособного возраста, у которых выявлены заболевания и патологические состояния, находящихся под диспансерным наблюдением	139,8
Формирование системы мотивации граждан к здоровому образу жизни, включая здоровое питание и отказ от вредных привычек (Пензенская область)	Смертность женщин в возрасте 16-54 лет (на 100 тыс. населения)	98,9
	Смертность мужчин в возрасте 16-59 лет (на 100 тыс. населения)	91,9
	Розничные продажи алкогольной продукции на душу населения (в литрах этанола)	94,8
Содействие занятости женщин - создание условий дошкольного образования для детей в возрасте до трех лет (Пензенская область)	Доступность дошкольного образования для детей в возрасте от 2 месяцев до трех лет	99,7
	Уровень занятости женщин, имеющих детей дошкольного возраста	98,9
	Численность воспитанников в возрасте до трех лет, посещающих государственные и муниципальные организации, осуществляющие образовательную деятельность по образовательным программам дошкольного образования, присмотр и уход	101,3
	Численность воспитанников в возрасте до трех лет, посещающих частные организации, осуществляющие образовательную деятельность по образовательным программам дошкольного образования, присмотр и уход	66,6
	Доступность дошкольного образования для детей в возрасте от полутора до трех лет	99,7
	Коэффициенты рождаемости в возрастной группе 25-29 лет (число родившихся на 1000 женщин соответствующего возраста)	100
Финансовая поддержка семей при рождении детей (Пензенская область)	Коэффициенты рождаемости в возрастной группе 30-34 лет (число родившихся на 1000 женщин соответствующего возраста)	100
	Суммарный коэффициент рождаемости по Пензенской области	100
	Количество циклов экстракорпорального оплодотворения, выполненных семьям, страдающим бесплодием, за счёт базовой программы обязательного медицинского страхования	66
Спорт-норма жизни	Доля детей и молодежи (возраст 3-29 лет), систематически занимающихся физической культурой и спортом, в общей численности детей и молодежи	99
	Доля граждан среднего возраста (женщины 30-54 года; мужчины 30-59 лет), систематически занимающихся физической культурой и спортом, в общей численности граждан среднего возраста	99,1
	Доля граждан старшего возраста (женщины 55-79 лет; мужчины 60-79 лет), систематически занимающихся физической культурой и спортом, в общей численности граждан старшего возраста	96,1
	Уровень обеспеченности граждан спортивными сооружениями исходя из единовременной пропускной способности объектов спорта	99,8
	Доля занимающихся по программам спортивной подготовки в организациях ведомственной принадлежности физической культуры и спорта, в общем количестве занимающихся в организациях ведомственной принадлежности физической культуры и спорта	99,9

Предусмотрено в консолидированном бюджете ПО и за счет иных источников средств (млн руб.)



Общий объём финансирования **2 575,0** млн руб.
Кассовое исполнение **58,0** %

Осуществляется поставка **13** модульных зданий ФАПов.
В с. Александровка (Городищенский район), с. Старая Селя и с. Субботино (Никольский район) здания ФАПов смонтированы и установлены.

Процент достижения показателя

Борьба с онкологическими заболеваниями	Удельный вес больных со злокачественными новообразованиями, состоящих на учете 5 лет и более, %	100,9
	Одногодичная летальность больных со злокачественными новообразованиями (умерли в течение первого года с момента установления диагноза из числа больных, впервые взятых на учет в предыдущем году), %	100
	Доля злокачественных новообразований, выявленных на ранних стадиях	100
Борьба с сердечно-сосудистыми заболеваниями	Смертности от инфаркта миокарда, на 100 тыс. населения	112,3
	Смертность от острого нарушения мозгового кровообращения, на 100 тыс. населения	91
	Больничная летальность от инфаркта миокарда, %	109,7
	Больничная летальность от острого нарушения мозгового кровообращения, %	102,3
	Отношение числа рентген-эндоваскулярных вмешательств в лечебных целях, к общему числу выбывших больных, перенесших острый коронарный синдром, %	101,8
	Количество рентген-эндоваскулярных вмешательств в лечебных целях, тыс. ед.	58,6
	Доля профильных госпитализаций пациентов с острыми нарушениями мозгового кровообращения, доставленных автомобилями скорой медицинской помощи, %	99,8
Развитие детского здравоохранения, включая создание современной инфраструктуры оказания медицинской помощи (Пензенская область)	Снижение младенческой смертности (до 4,5 случая на 1 тыс. родившихся детей)	80,4
	Доля преждевременных родов (22-37 недель) в перинатальных центрах (%)	104,2
	Смертность детей в возрасте 0-4 года на 1000 родившихся живыми	78,5
	Смертность детей в возрасте 0-17 лет на 100 000 детей соответствующего возраста	100,8
	Доля посещений детьми медицинских организаций с профилактическими целями	120,6
	Доля взятых под диспансерное наблюдение детей в возрасте 0 - 17 лет с впервые в жизни установленными диагнозами болезней костно-мышечной системы и соединительной ткани	110,7
	Доля взятых под диспансерное наблюдение детей в возрасте 0 - 17 лет с впервые в жизни установленными диагнозами болезней глаз и его придаточного аппарата	102,7
	Доля взятых под диспансерное наблюдение детей в возрасте 0 - 17 лет с впервые в жизни установленными диагнозами болезней органов пищеварения	90,5
	Доля взятых под диспансерное наблюдение детей в возрасте 0 - 17 лет с впервые в жизни установленными диагнозами болезней органов кровообращения	108,2
	Доля взятых под диспансерное наблюдение детей в возрасте 0-17 лет с впервые в жизни установленными диагнозами болезней эндокринной системы, расстройств питания и нарушения обмена веществ	108,2
Обеспечение медицинских организаций системы здравоохранения Пензенской области квалифицированными кадрами	Обеспеченность врачами, работающими в государственных и муниципальных медицинских организациях, (чел. на 10 тыс. населения)	96,68
	Обеспеченность средними медицинскими работниками, работающими в государственных и муниципальных медицинских организациях, (чел. на 10 тыс. населения)	99,35
	Обеспеченность населения врачами, оказывающими медицинскую помощь в амбулаторных условиях, (чел. на 10 тыс. населения)	95,61
	Доля специалистов, допущенных к профессиональной деятельности через процедуру аккредитации, от общего количества работающих специалистов, (%)	-
	Укомплектованность врачебных должностей в подразделениях, оказывающих медицинскую помощь в амбулаторных условиях (физическими лицами при коэффициенте совместительства 1,2), %	96,86
	Укомплектованность должностей среднего медицинского персонала в подразделениях, оказывающих медицинскую помощь в амбулаторных условиях (физическими лицами при коэффициенте совместительства 1,2), %	108,83
	Число специалистов, вовлеченных в систему непрерывного образования медицинских работников, в том числе с использованием дистанционных образовательных технологий	91,74

Процент достижения показателя

Развитие системы оказания первичной медико-санитарной помощи	Число граждан, прошедших профилактические осмотры	67,5
	Доля впервые в жизни установленных неинфекционных заболеваний, выявленных при проведении диспансеризации и профилактическом медицинском осмотре	57,7
	Количество медицинских организаций, участвующих в создании и тиражировании «Новой модели медицинской организации, оказывающей первичную медико-санитарную помощь»	100
	Доля записей к врачу, совершенных гражданами без очного обращения в регистратуру медицинской организации	57,6
	Доля обоснованных жалоб (от общего количества поступивших жалоб), урегулированных в досудебном порядке страховыми медицинскими организациями	143,5
	Доля медицинских организаций, оказывающих в рамках обязательного медицинского страхования первичную медико-санитарную помощь, на базе которых функционируют каналы связи граждан со страховыми представителями страховых медицинских организаций (пост страхового представителя, телефон, терминал для связи со страховым представителем)	97,9
	Доля лиц, госпитализированных по экстренным показаниям в течение первых суток от общего числа больных, к которым совершены вылеты	-
	Число лиц (пациентов), дополнительно эвакуированных с использованием санитарной авиации (ежегодно, человек) не менее	-
Развитие экспорта медицинских услуг	Количество пролеченных иностранных граждан (тыс. чел.)	77,3
	Число граждан, воспользовавшихся услугами (сервисами) в Личном кабинете пациента «Мое здоровье» на Едином портале государственных услуг и функций в отчетном году.	61,54
Создание единого цифрового контура здравоохранения на основе ЕГИСЗ	Доля медицинских организаций государственной и муниципальной систем здравоохранения, использующих медицинские информационные системы для организации и оказания медицинской помощи гражданам, обеспечивающих информационное взаимодействие с ЕГИСЗ, %	93,42
	Доля медицинских организаций государственной и муниципальной систем здравоохранения, обеспечивающих преемственность оказания медицинской помощи гражданам путем организации информационного взаимодействия с централизованными подсистемами государственных информационных систем в сфере здравоохранения субъектов Российской Федерации.	75
	Доля медицинских организаций государственной и муниципальной систем здравоохранения, обеспечивающих доступ гражданам к электронным медицинским документам в Личном кабинете пациента «Мое здоровье» на Едином портале государственных услуг и функций.	75

Предусмотрено в консолидированном бюджете ПО и за счет иных источников средств (млн руб.)



Общий объём финансирования **626,9** млн руб.
Кассовое исполнение **54,2** %

Строится школа на **1 100** мест в микрорайоне «Арбеково».

В 12 сельских школах завершён ремонт спортивных залов.
В конце ноября будет сдан последний объект - спортзал в с. Алферьевка

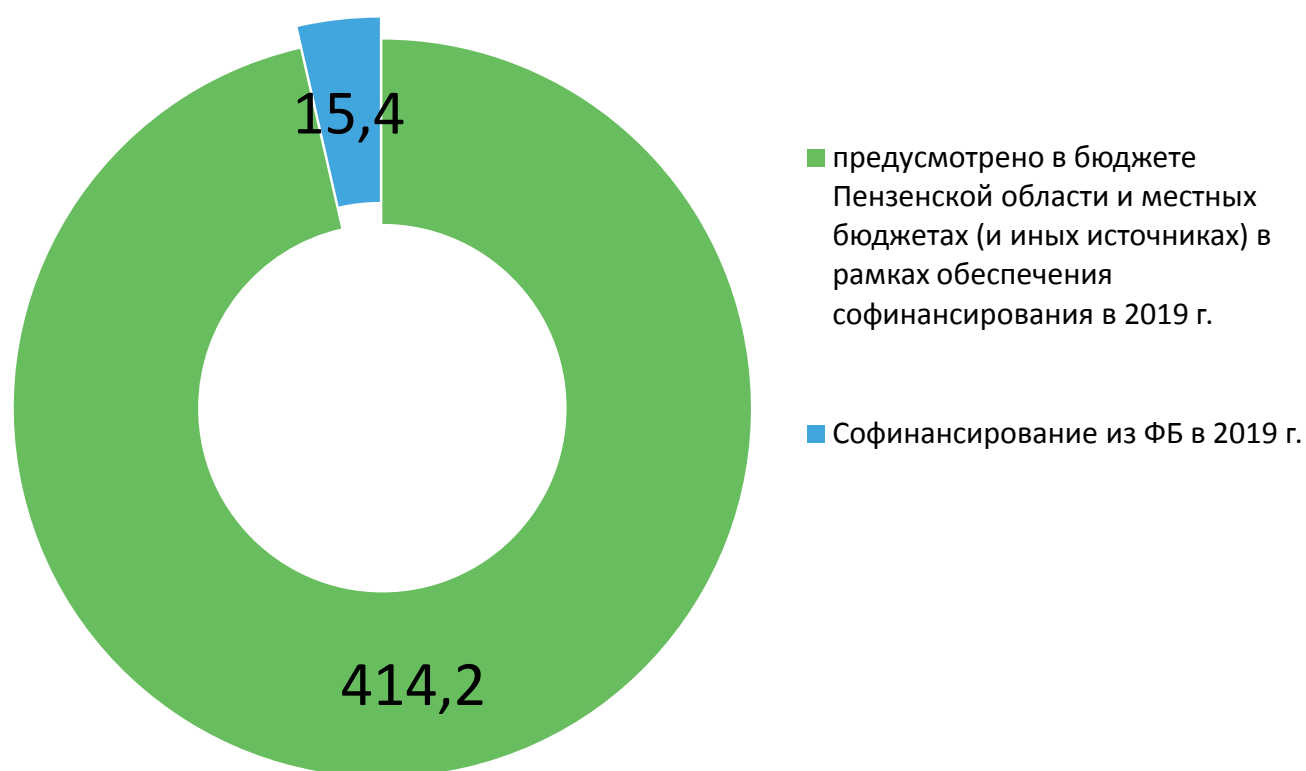
Процент достижения показателя

Молодые профессионалы	Доля организаций, осуществляющих образовательную деятельность по образовательным программам среднего профессионального образования, итоговая аттестация в которых проводится в форме демонстрационного экзамена	100
	Доля обучающихся, завершающих обучение в организациях, осуществляющих образовательную деятельность по образовательным программам среднего профессионального образования, прошедших аттестацию с использованием механизма демонстрационного экзамена	100
	Число центров опережающей профессиональной подготовки	0
	Число мастерских, оснащенных современной материально-технической базой по одной из компетенций	0
Современная школа	Число общеобразовательных организаций, расположенных в сельской местности и малых городах, обновивших материально-техническую базу для реализации основных и дополнительных общеобразовательных программ цифрового, естественнонаучного и гуманитарного профилей, тыс. единиц.	0
	Численность обучающихся, охваченных основными и дополнительными общеобразовательными программами цифрового, естественнонаучного и гуманитарного профилей, тыс. человек	0
	Число созданных новых мест в общеобразовательных организациях, расположенных в сельской местности и поселках городского типа, не менее тыс. мест	0
	Доля муниципальных образований Пензенской области, в которых обновлено содержание и методы обучения предметной области "Технология" и других предметных областей	0
Поддержка семей, имеющих детей	Количество услуг психолого-педагогической, методической и консультативной помощи родителям (законным представителям) детей, а также гражданам, желающим принять на воспитание в свои семьи детей, оставшихся без попечения родителей, в том числе с привлечением некоммерческих организаций	75
	Доля граждан, положительно оценивших качество услуг психолого-педагогической, методической и консультативной помощи, от общего числа обратившихся за получением услуги	100
Цифровая образовательная среда	Количество субъектов Российской Федерации, в которых внедрена целевая модель цифровой образовательной среды в образовательных организациях, реализующих образовательные программы общего образования и среднего профессионального образования	0
	Доля обучающихся по программам общего образования, дополнительного образования для детей и среднего профессионального образования, для которых формируется цифровой образовательный профиль и индивидуальный план обучения с использованием федеральной информационно-сервисной платформы цифровой образовательной среды, в общем числе обучающихся по указанным программам	0
	Доля образовательных организаций, реализующих Программы общего образования, дополнительного образования детей и среднего профессионального образования, осуществляющих образовательную деятельность с использованием федеральной информационно-сервисной платформы цифровой образовательной среды, в общем числе образовательных организаций	0
	Доля педагогических работников общего образования, прошедших повышение квалификации в рамках периодической аттестации в цифровой форме с использованием информационного ресурса "одного окна" ("Современная цифровая образовательная среда в Российской Федерации"), в общем числе педагогических работников общего образования	0
	Доля обучающихся по программам общего образования и среднего профессионального образования, использующих федеральную информационно-сервисную платформу цифровой образовательной среды для "горизонтального" обучения и неформального образования, в общем числе обучающихся по указанным программам	0

Процент достижения показателя

Социальная активность	Численность обучающихся, вовлеченных в деятельность общественных объединений на базе образовательных организаций общего образования, среднего и высшего профессионального образования, млн. человек накопительным итогом	108
	Доля граждан, вовлеченных в добровольческую деятельность	64,3
	Доля молодежи, задействованной в мероприятиях по вовлечению в творческую деятельность, от общего числа молодёжи в Пензенской области	70
	Доля студентов, вовлеченных в клубное студенческое движение, от общего числа студентов Пензенской области	88
Успех каждого ребенка	Доля детей в возрасте от 5 до 18 лет, охваченных дополнительным образованием	100
	Число детей, охваченных деятельностью детских технопарков "Кванториум" (мобильных технопарков "Кванториум") и других проектов, направленных на обеспечение доступности дополнительных общеобразовательных программ естественнонаучной и технической направленностей, соответствующих приоритетным направлениям технологического развития Российской Федерации	94
	Число участников открытых онлайн-уроков, реализуемых с учетом опыта цикла открытых уроков "Проектория", "Уроки настоящего" или иных аналогичных по возможностям, функциям и результатам проектов, направленных на раннюю профориентацию, нарастающим итогом	64,5
	Число детей, получивших рекомендации по построению индивидуального учебного плана в соответствии с выбранными профессиональными компетенциями (профессиональными областями деятельности), с учетом реализации проекта "Билет в будущее", нарастающим итогом	0
Учитель будущего	Доля педагогических работников образовательных организаций Пензенской области, вовлеченных в национальную систему профессионального роста педагогических работников	0
	Доля субъектов Российской Федерации, обеспечивших деятельность центров непрерывного повышения профессионального мастерства педагогических работников и центров оценки профессионального мастерства и квалификаций педагогов	0
	Доля педагогических работников, прошедших добровольную независимую оценку профессиональной квалификации	0

Предусмотрено в консолидированном бюджете ПО и за счет иных источников средств (млн руб.)



Общий объём финансирования **429,6** млн руб.
Кассовое исполнение **52,6** %

Осуществляется:

- строительство **1** Дома культуры в с. Решетино (Пачелмский район);
- ремонт **16** учреждений клубно-досугового типа;

Завершен ремонт **3** Домов культуры.

Процент достижения показателя

Культурная среда	Количество созданных (реконструированных) и капитально отремонтированных объектов организации культуры	21,4
	Количество организаций культуры, получивших современное оборудование	0
Творческие люди	Количество специалистов, прошедших повышение квалификации на базе Центров непрерывного образования и повышения квалификации творческих и управленческих кадров в сфере культуры	74
	Количество грантов некоммерческим организациям на творческие проекты, направленные на укрепление российской гражданской идентичности на основе духовно-нравственных и культурных ценностей народов Российской Федерации, включая мероприятия, направленные на популяризацию русского языка и литературы, народных художественных промыслов и ремёсел	0
	Количество любительских творческих коллективов, получивших грантовую поддержку	0
	Количество волонтеров, вовлеченных в программу «Волонтеры культуры»	45,3
Цифровая культура	Количество созданных виртуальных концертных залов в городах Российской Федерации	0
	Количество выставочных проектов, снабжённых цифровыми гидами в формате дополнительной реальности	0
	Количество онлайн-трансляций мероприятий, размещаемых на портале "Культура.РФ"	0

Предусмотрено в консолидированном бюджете ПО и за счет иных источников средств (млн руб.)



Общий объём финансирования **1 412,1** млн руб.
Кассовое исполнение **68,0 %**

Всего будет благоустроено **105** объектов:
- **63** дворовых территории;
- **42** общественных пространства.
Работы завершены на **78** объектах.
Срок окончания работ – 15 ноября 2019 г.

Введено жилья **550** тыс. кв. м.

Процент достижения показателя

Обеспечение устойчивого сокращения непригодного для проживания жилищного фонда	Количество квадратных метров, расселенного аварийного жилищного фонда	0
	Количество граждан, расселенных из аварийного жилищного фонда	0
Формирование комфортной городской среды	Доля граждан, принявших участие в решении вопросов развития городской среды от общего количества граждан в возрасте от 14 лет, проживающих на территории муниципальных образований, на территории которых реализуются проекты по созданию комфортной городской среды	0
	Среднее значение индекса качества городской среды	0
	Доля городов с благоприятной средой от общего количества городов	0
	Количество благоустроенных дворовых территорий, включенных в муниципальные программы формирования комфортной городской среды	26
	Количество благоустроенных общественных территорий, включенных в муниципальные программы формирования комфортной городской среды	17
Жилье	Увеличение объема жилищного строительства	55,8
	Д. В т. ч. ввод жилья в многоквартирных жилых домах	47,1
	Ввод жилья в рамках мероприятия по стимулированию программ развития жилищного строительства Пензенской области	30,9

Предусмотрено в консолидированном бюджете ПО и за счет иных источников средств (млн руб.)



Общий объём финансирования **88,5** млн руб.
 Кассовое исполнение **51,0** %

Перевыполнен показатель «Протяжённость расчищенных участков русел рек» - **6,303** км из 6 км, запланированных к выполнению в 2019 году (**105,05** %).

Процент достижения показателя

Сохранение уникальных водных объектов	Протяженность расчищенных участков русел рек	102,22
	Количество населения, улучшившего экологические условия проживания вблизи водных объектов	35,8
Сохранение лесов (Пензенская область)	Отношение площади лесовосстановления и лесоразведения к площади вырубленных и погибших лесных насаждений	77,8
Чистая страна (Пензенская область)	Ликвидированы все выявленные на 1 января 2018 г. несанкционированные свалки в границах городов	
	Общая площадь восстановленных, в том числе рекультивированных земель, подверженных негативному воздействию накопленного вреда окружающей среде	
	Численность населения, качество жизни которого улучшится в связи с ликвидацией выявленных на 1 января 2018 г. несанкционированных свалок в границах городов и наиболее опасных объектов накопленного экологического ущерба	
Комплексная система обращения с твердыми коммунальными отходами (Пензенская область)	Доля твердых коммунальных отходов, направленных на обработку в общем объеме образованных твердых коммунальных отходов	100
	Доля твердых коммунальных отходов, направленных на утилизацию, в общем объеме образованных твердых коммунальных отходов	100
	Доля импорта оборудования для обработки и утилизации твердых коммунальных отходов	
	Количество разработанных электронных моделей	100
Чистая вода	Доля населения Пензенской области, обеспеченного качественной питьевой водой из систем централизованного водоснабжения	100
	Доля городского населения Пензенской области, обеспеченного качественной питьевой водой из систем централизованного водоснабжения	100

Предусмотрено в консолидированном бюджете ПО и за счет иных источников средств (млн руб.)



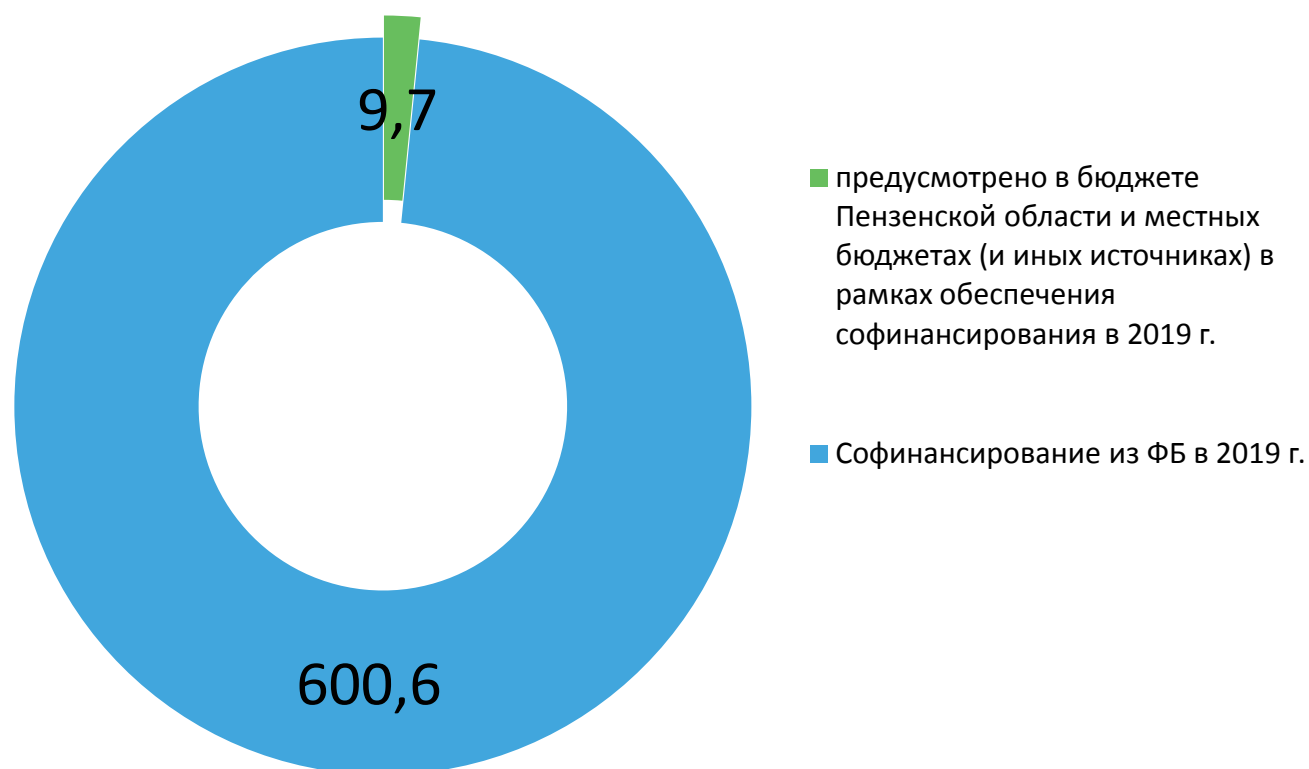
Общий объём финансирования **1 458,0** млн руб.
Кассовое исполнение **100,0** %

Работы выполнены на **178** объектах.
Отремонтировано **140,5** км автодорог:
- **127,27** км - автомобильные дороги в границах агломерации;
- **13,23** км – автодороги регионального значения.

Процент достижения показателя

Дорожная сеть	Доля автомобильных дорог регионального значения, соответствующих нормативным требованиям	100
	Количество мест концентрации дорожно-транспортных происшествий (аварийно-опасных участков) на дорожной сети	100
	Доля дорожной сети городских агломераций, находящаяся в нормативном состоянии	99
	Доля автомобильных дорог федерального и регионального значения, работающих в режиме перегрузки	-
Общесистемные меры развития дорожного хозяйства	Доля контрактов на осуществление дорожной деятельности в рамках национального проекта, предусматривающих использование новых технологий и материалов, включенных в Реестр новых и наилучших технологий, материалов и технологических решений повторного применения, % в общем объеме новых государственных контрактов на выполнение работ по капитальному ремонту, ремонту и содержанию автомобильных дорог	100
	Доля контрактов на осуществление дорожной деятельности в рамках национального проекта, предусматривающих выполнение работ на принципах контракта жизненного цикла, предусматривающего объединение в один контракт различных видов дорожных работ, % в общем объеме новых государственных контрактов на выполнение работ по капитальному ремонту, ремонту и содержанию автомобильных дорог	100
Безопасность дорожного движения	Количество погибших в дорожно-транспортных происшествиях на 100 тыс. населения	144

Предусмотрено в консолидированном бюджете ПО и за счет иных источников средств (млн руб.)



Общий объём финансирования **610,3** млн руб.
Кассовое исполнение **60,0** %

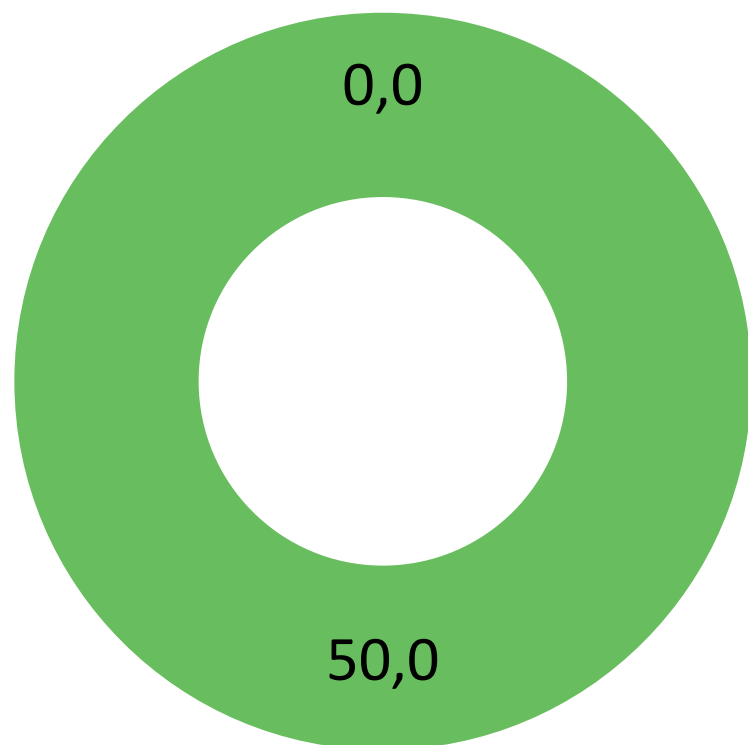
АО «Поручитель» докапитализирован на **232,6** млн руб. (в ноябре дополнительная докапитализация на **124** млн руб.). Выдано **47** поручительств на сумму **515,3** млн руб. Объём микрокредитования составил **1 105,9** млн руб. (**127,3**% от целевого результата на 2019 год).

В ноябре 2019 года откроется Центр «Мой бизнес» Пензенской области.

Процент достижения показателя

Акселерация субъектов малого и среднего предпринимательства	Количество субъектов МСП и самозанятых граждан, получивших поддержку в рамках федерального проекта, нарастающим итогом	91,1
	Количество субъектов МСП, выведенных на экспорт при поддержке центров (агентств) координации поддержки экспортно-ориентированных субъектов МСП, нарастающим итогом	86,2
Популяризация предпринимательства	Количество физических лиц - участников федерального проекта, занятых в сфере малого и среднего предпринимательства, по итогам участия в федеральном проекте, нарастающим итогом	87,2
	Количество вновь созданных субъектов МСП участниками проекта, нарастающим итогом	75
	Количество обученных основам ведения бизнеса, финансовой грамотности и иным навыкам предпринимательской деятельности, нарастающим итогом	75,6
Создание системы поддержки фермеров и развитие сельской кооперации (Пензенская область)	Количество физических лиц - участников федерального проекта, нарастающим итогом	94
	Количество вовлечённых в субъекты МСП, осуществляющие деятельность в сфере сельского хозяйства, в том числе за счёт средств государственной поддержки, в рамках федерального проекта "Создание системы поддержки фермеров и развитие сельской кооперации", человек (нарастающим итогом)	84
	Количество работников, зарегистрированных в Пенсионном фонде Российской Федерации, Фонде социального страхования Российской Федерации, принятых крестьянскими (фермерскими) хозяйствами в году получения грантов "Агростартап", человек (нарастающим итогом)	56
	Количество принятых членов сельскохозяйственных потребительских кооперативов (кроме кредитных) из числа субъектов МСП, включая личных подсобных хозяйств и крестьянских (фермерских) хозяйств, в году предоставления государственной поддержки, единиц (нарастающим итогом)	72
Улучшение условий ведения предпринимательской деятельности (Пензенская область)	Количество вновь созданных субъектов малого и среднего предпринимательства в сельском хозяйстве, включая крестьянские (фермерские) хозяйства и сельскохозяйственные потребительские кооперативы, единиц (нарастающим итогом)	92
	Количество самозанятых граждан, зафиксировавших свой статус, с учётом введения налогового режима для самозанятых, нарастающим итогом	-
Расширение доступа субъектов МСП к финансовым ресурсам, в том числе к льготному финансированию	Количество выдаваемых микрозаймов МФО субъектам МСП нарастающим итогом	86,9

Предусмотрено в консолидированном бюджете ПО и за счет иных источников средств (млн руб.)



- предусмотрено в бюджете Пензенской области и местных бюджетах (и иных источниках) в рамках обеспечения софинансирования в 2019 г.
- Софинансирование из ФБ в 2019 г.

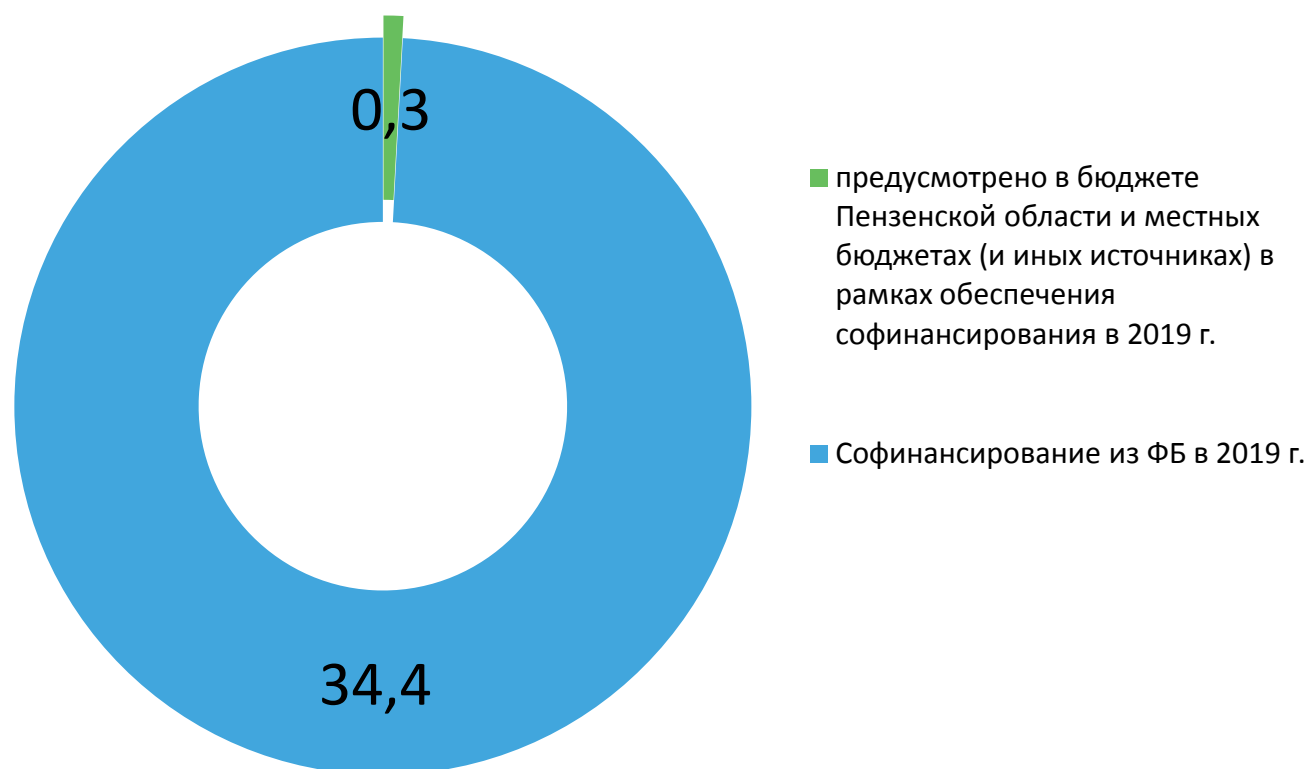
Общий объём финансирования **50,0** млн руб.
Кассовое исполнение **40,0** %

В 2020 году в Пензенской области будет внедрён Региональный экспортный стандарт 2.0 – рекомендуемый комплекс мер, способствующий активизации экспортной деятельности.

Процент достижения показателя

Системные меры развития международной кооперации и экспорта	Количество субъектов Российской Федерации, в которых внедрен Региональный экспортный стандарт 2.0, шт.	-
	Прирост количества компаний-экспортёров из числа МСП по итогам внедрения Регионального экспортного стандарта 2.0, % к 2018 году	-
Экспорт услуг	Объём экспорта услуг	0
	Объём экспорта транспортных услуг	0
	Объём платы за пользование интеллектуальной собственностью и экспорта деловых услуг	0
	Объём экспорта услуг категории "Поездки"	0
	Объём экспорта телекоммуникационных, компьютерных и информационных услуг	0
	Объём экспорта услуг категории "Строительство"	0
	Объём экспорта услуг, связанных с использованием промышленной продукции	0
	Объём экспорта финансовых и страховых услуг	0
	Объём экспорта услуг частным лицам и услуг в сфере культуры и отдыха	0
Промышленный экспорт (Пензенская область)	Объём экспорта конкурентоспособной промышленной продукции	67,3
Экспорт продукции АПК	Объём экспорта продукции АПК, млрд долл. США	54,9

Предусмотрено в консолидированном бюджете ПО и за счет иных источников средств (млн руб.)



Общий объём финансирования **34,7** млн руб.
Кассовое исполнение **83,5** %

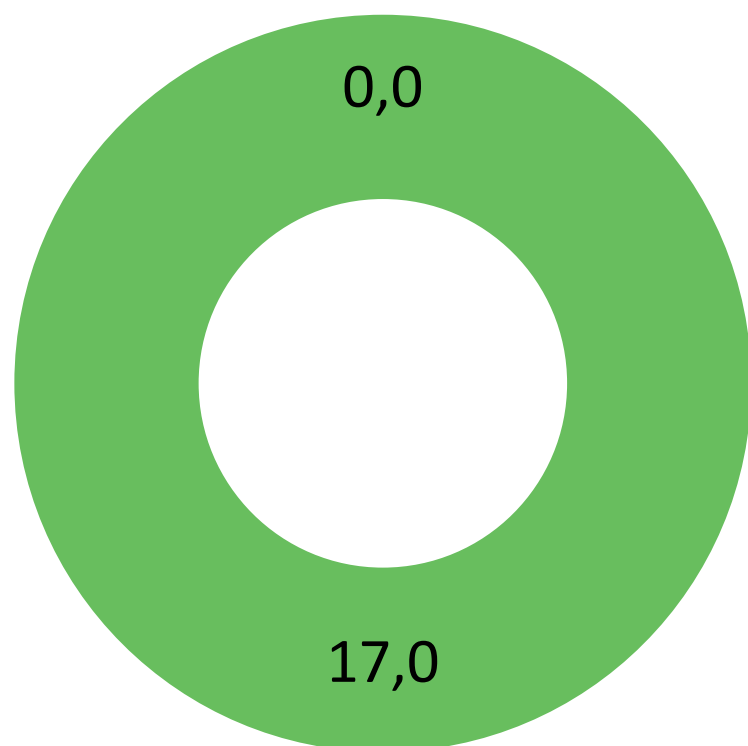
Заключены соглашения с **18** предприятиями-участниками (показатель перевыполнен).

Завершена работа по созданию Регионального Центра компетенций (РЦК) в сфере производительности труда. РЦК начал функционировать с 22 июля 2019 года.

Процент достижения показателя

Системные меры по повышению производительности труда	Количество средних и крупных предприятий базовых несырьевых отраслей экономики, вовлеченных в реализацию национального проекта, не менее ед. нарастающим итогом	113,33
	Рост производительности труда на средних и крупных предприятиях базовых несырьевых отраслей экономики не ниже 5 процентов в год	-
Адресная поддержка повышения производительности труда на предприятиях Пензенской области	Количество обученных сотрудников предприятий - участников в рамках реализации мероприятий повышения производительности труда под федеральным управлением (с ФЦК), человек нарастающим итогом	71,25
	Количество обученных сотрудников предприятий - участников в рамках реализации мероприятий повышения производительности труда под региональным управлением (с РЦК), человек нарастающим итогом	0
	Количество обученных сотрудников предприятий - участников в рамках реализации мероприятий повышения производительности труда самостоятельно, человек нарастающим итогом	76
	Количество предприятий - участников, внедряющих мероприятия национального проекта под федеральным управлением (с ФЦК), ед. нарастающим итогом	50
	Количество предприятий - участников, внедряющих мероприятия национального проекта под региональным управлением (с региональными центрами компетенций - РЦК), ед. нарастающим итогом	0
	Количество предприятий - участников, внедряющих мероприятия национального проекта самостоятельно, ед. нарастающим итогом	40
	Доля предприятий от общего числа предприятий, вовлеченных в национальный проект, на которых прирост производительности труда соответствует целевым показателям, %	0
Поддержка занятости и повышение эффективности рынка труда для обеспечения роста производительности труда	Количество субъектов Российской Федерации, участников федерального проекта - 85 к концу 2024 года	100
	Количество центров занятости населения в субъектах Российской Федерации, в которых реализуются или реализованы пилотные проекты - не менее 66 к концу 2024 года	0
	Численность работников предприятий, прошедших переобучение, повысивших квалификацию в целях повышения производительности труда	101,4

Предусмотрено в консолидированном бюджете ПО и за счет иных источников средств (млн руб.)



- предусмотрено в бюджете Пензенской области и местных бюджетах (и иных источниках) в рамках обеспечения софинансирования в 2019 г.
- Софинансирование из ФБ в 2019 г.

Общий объём финансирования **17,0** млн руб.
Кассовое исполнение **68,6** %

Будут подключены к сети «Интернет» **964** социально значимых объекта (ФАПы, образовательные организации, органы государственной власти и местного самоуправления, избирательные комиссии, пожарные части, участковые пункты полиции и т. д.)

Процент достижения показателя

Информационная инфраструктура	Доля медицинских организаций государственной и муниципальной систем здравоохранения (больницы и поликлиники), подключенных к системе "Интернет"	0
	Доля фельдшерских и фельдшерско-акушерских пунктов государственной и муниципальной систем здравоохранения, подключенных к сети "Интернет"	0
	Доля государственных (муниципальных) образовательных организаций, реализующих образовательные программы общего образования и/или среднего профессионального образования, подключенных к сети "Интернет"	0
	Доля органов исполнительной власти, органов местного самоуправления и государственных внебюджетных фондов, подключенных к сети "Интернет"	0
Информационная безопасность	Средний срок простоя государственных информационных систем в результате компьютерных атак	-
	Количество подготовленных специалистов по образовательным программам в области информационной безопасности, с использованием в образовательном процессе отечественных высокотехнологичных комплексов и средств защиты информации	-
	Стоимостная доля закупаемого и (или) арендуемого федеральными органами исполнительной власти, органами исполнительной власти субъектов и иными органами государственной власти отечественного программного обеспечения	-
Цифровые технологии	Увеличение затрат на развитие "сквозных" цифровых технологий	-
Кадры для цифровой экономики	Количество выпускников системы профессионального образования с ключевыми компетенциями цифровой экономики	-
	Количество специалистов, прошедших переобучение по компетенциям цифровой экономики в рамках дополнительного образования	-
Цифровое государственное управление	Доля взаимодействий граждан и коммерческих организаций с государственными (муниципальными) органами и бюджетными учреждениями, осуществляемых в цифровом виде	-
	Доля приоритетных государственных услуг и сервисов, соответствующих целевой модели цифровой трансформации (предоставление без необходимости личного посещения государственных органов и иных организаций, с применением реестровой модели, онлайн (в автоматическом режиме), проактивно	-
	Доля отказов при предоставлении приоритетных государственных услуг и сервисов от числа отказов в 2018 году	-
	Доля внутриведомственного и межведомственного юридически значимого электронного документооборота государственных и муниципальных органов и бюджетных учреждений	-

