

Итоги
Всероссийских проверочных работ в
2018-2019 учебном году
и подготовка
к Всероссийским проверочным
работам в 2019-2020 учебном году

Федосеев Алексей Анатольевич

ВПР в 2018-2019 учебном году в Пензенской области

399 общеобразовательных организаций и их филиалов,
более **50 000** школьников

4 класс – штатный режим (100% по всем предметам)

Русский язык (12943 чел.), Математика (13086 чел.), Окружающий мир (13040 чел.).

5 класс – штатный режим (100% по всем предметам)

Русский Язык (11951 чел.), Математика (12067 чел.), История (11991 чел.), Биология (11996 чел.).

6 класс – штатный режим (100% по всем предметам)

Русский Язык (10401 чел.), Математика (10480 чел.), История (10492 чел.), Биология (10531 чел.), География (10666 чел.), Обществознание (10339 чел.).

7 класс – режим апробации (100% обучающихся)

Русский Язык (9610 чел.), Математика (9425 чел.), История (7293 чел.), Биология (7735 чел.), География (7758 чел.), Обществознание (8322 чел.), Английский язык (2451 чел.), Физика (7378 чел.), Французский язык (45 чел.), Немецкий язык (434 чел.).

11 класс – режим апробации (100% обучающихся)

Немецкий язык (89 чел.), География (2525 чел.), Физика (833 чел.), Химия (538 чел.), Биология (1058 чел.), История (1107 чел.), Французский язык (9 чел.), Английский язык (441 чел.).

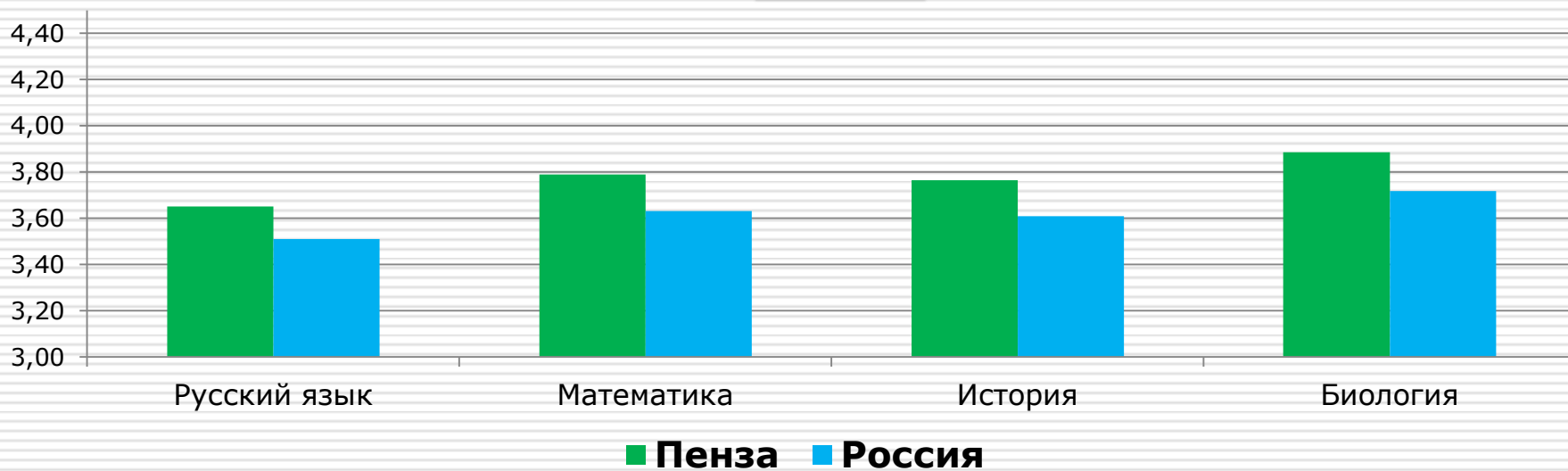
Для обеспечения объективности ВПР-2018 привлечено более 3000 независимых наблюдателей из числа родителей обучающихся.

Оценки ВПР-2019 (средний балл)

4 класс

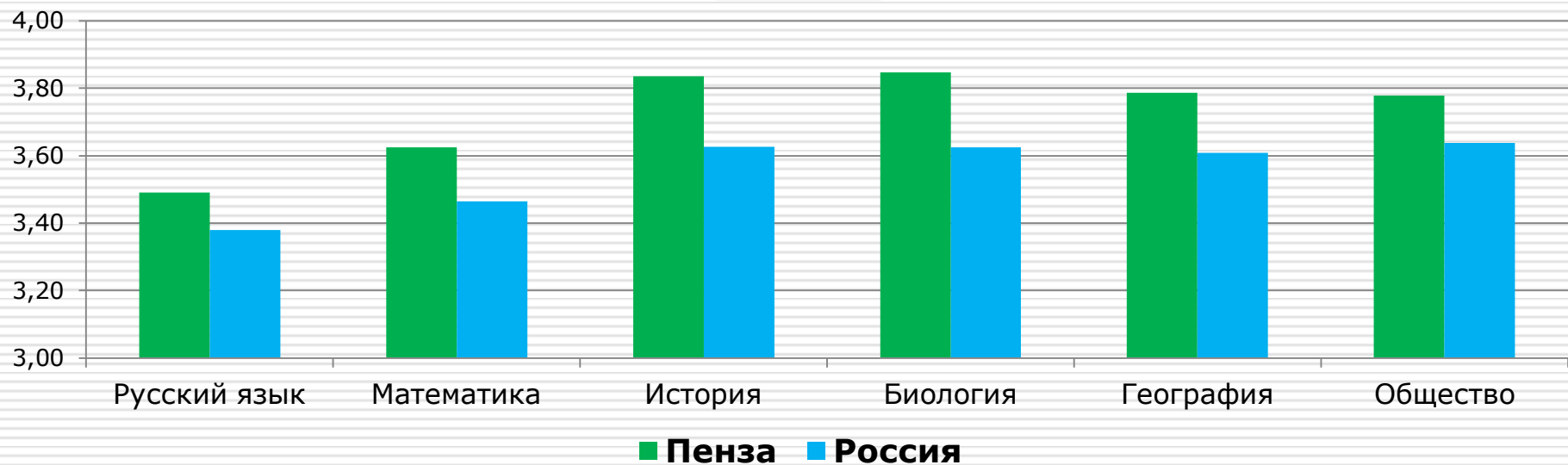


5 класс

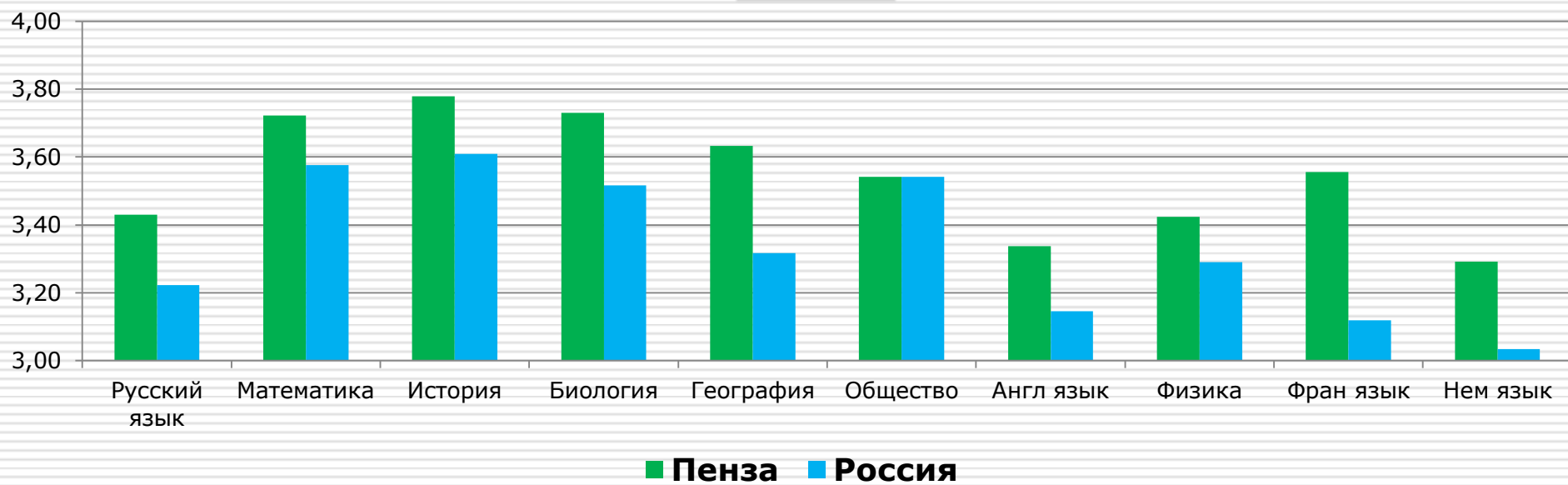


Оценки ВПР-2019 (средний балл)

6 класс

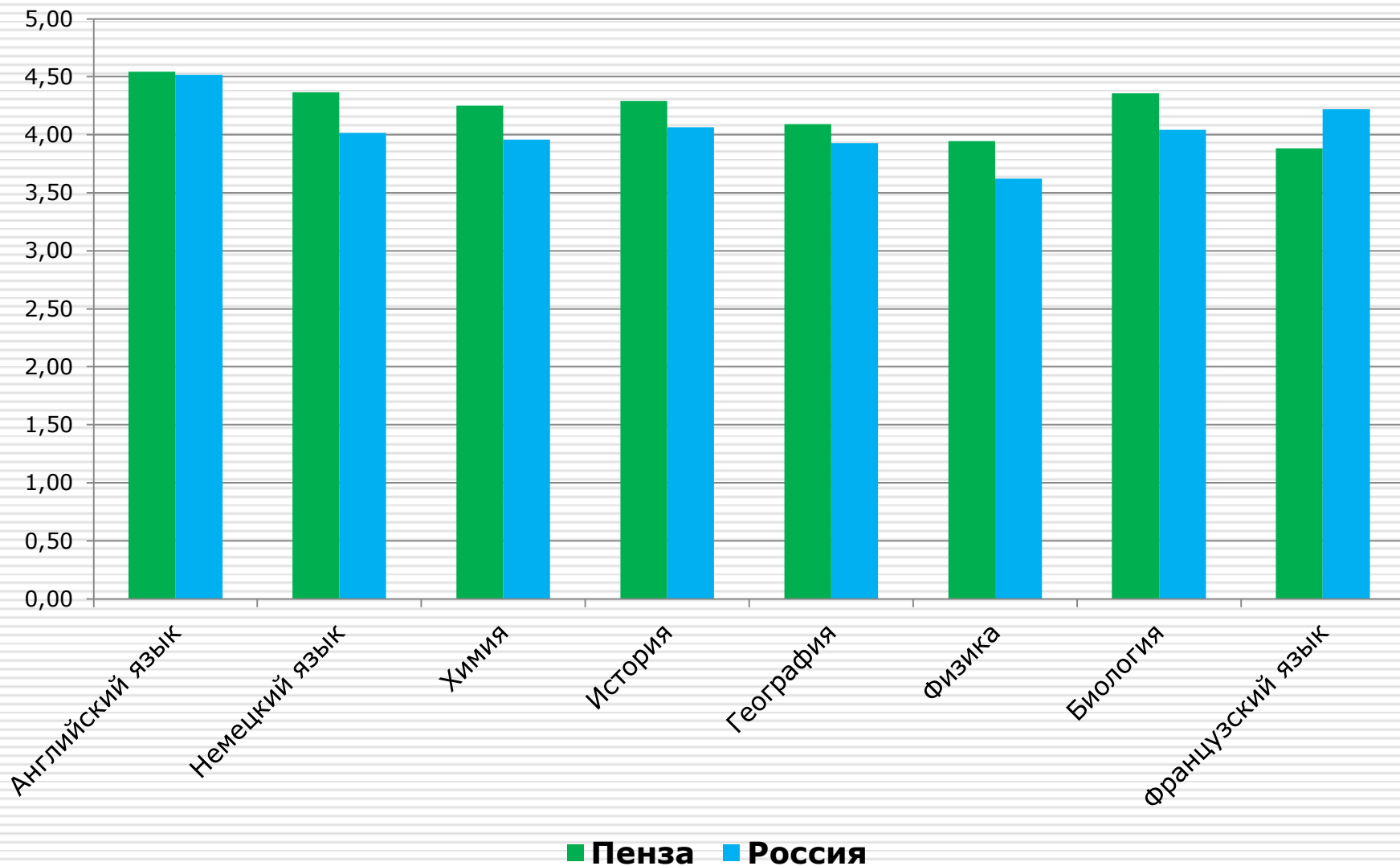


7 класс



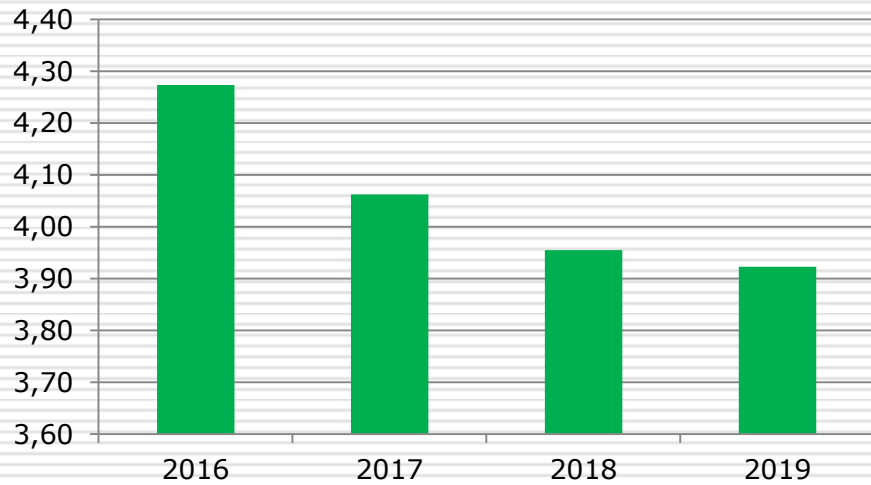
Оценки ВПР-2019 (средний балл)

11 класс

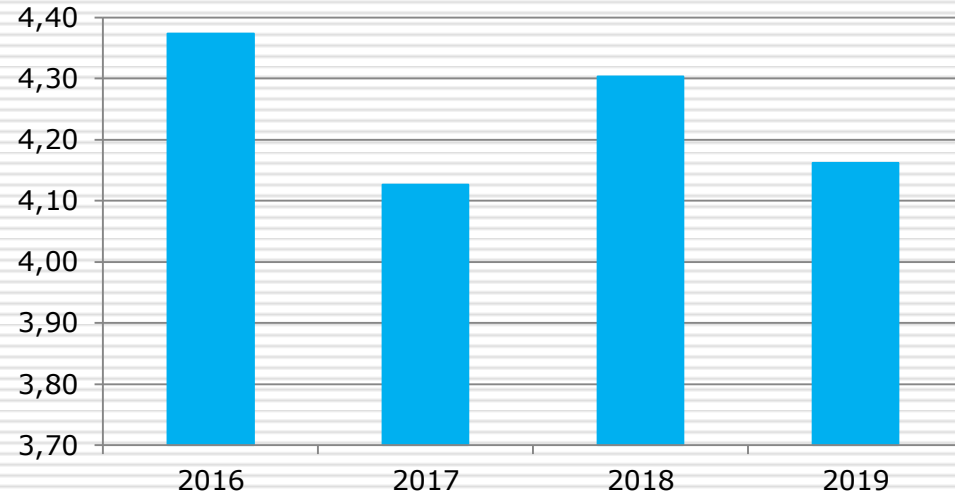


Динамика оценок ВПР по учебным предметам 4 класс

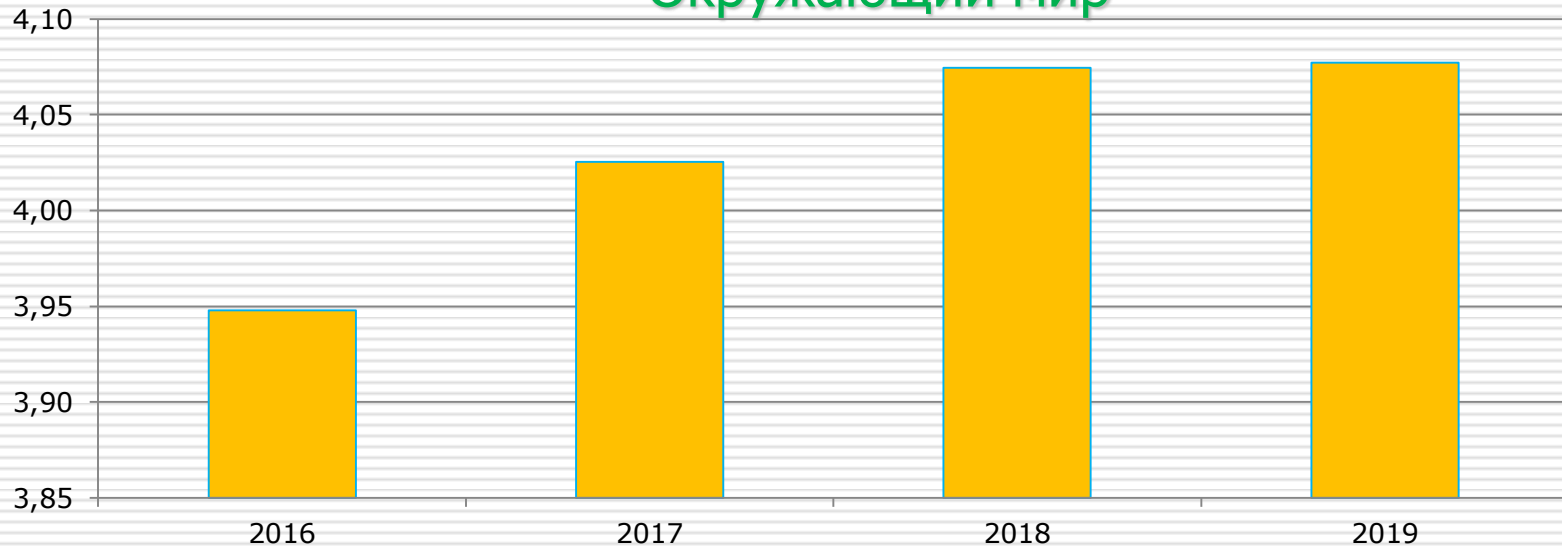
Русский язык



Математика



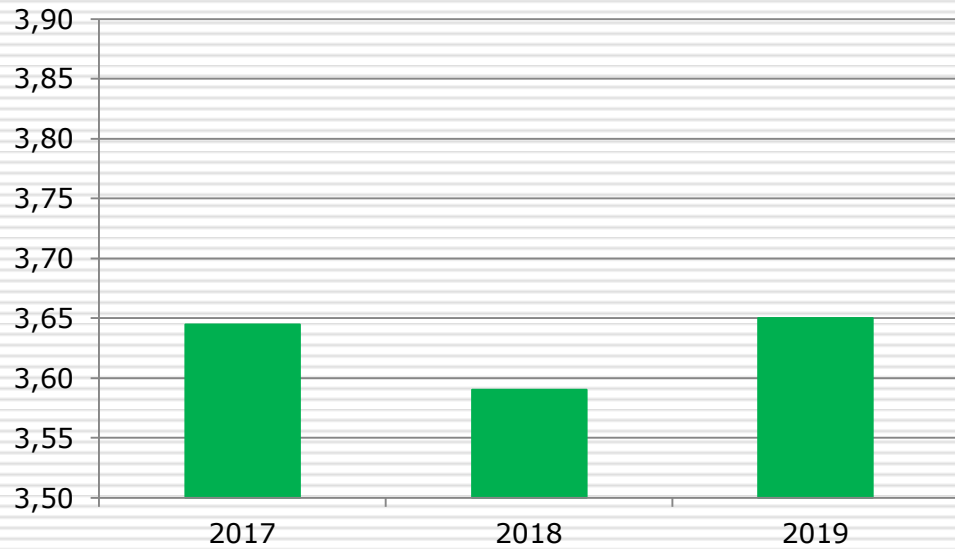
Окружающий мир



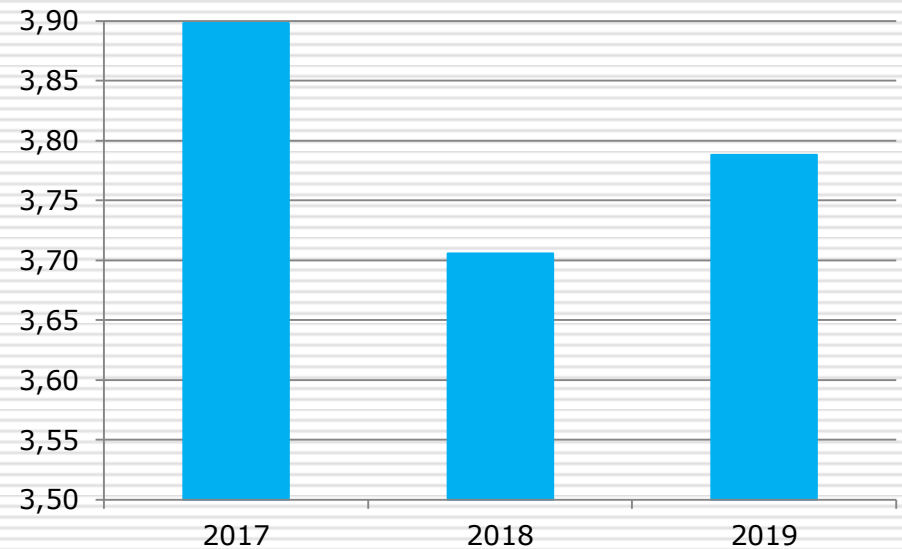
Разные дети!!!

Динамика оценок ВПР по учебным предметам 5 класс

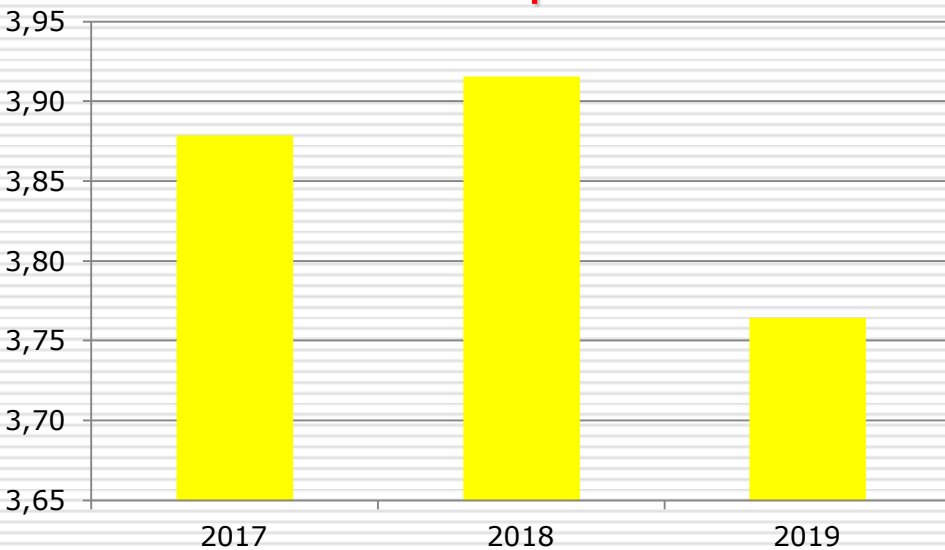
Русский язык



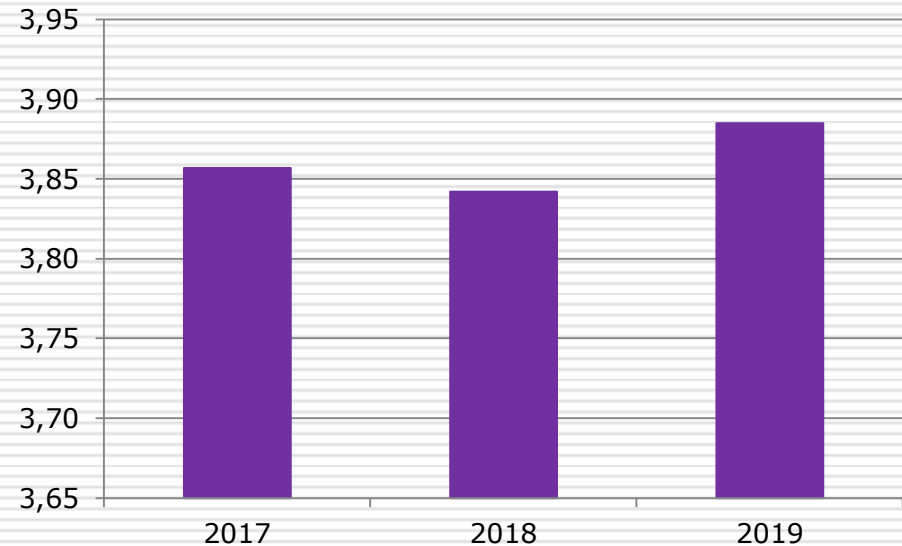
Математика



История



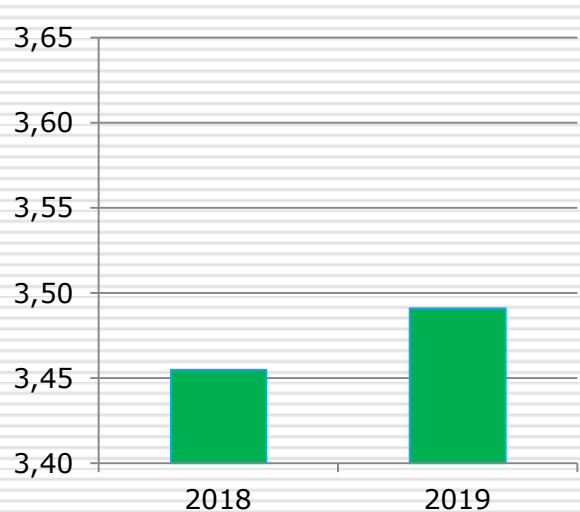
Биология



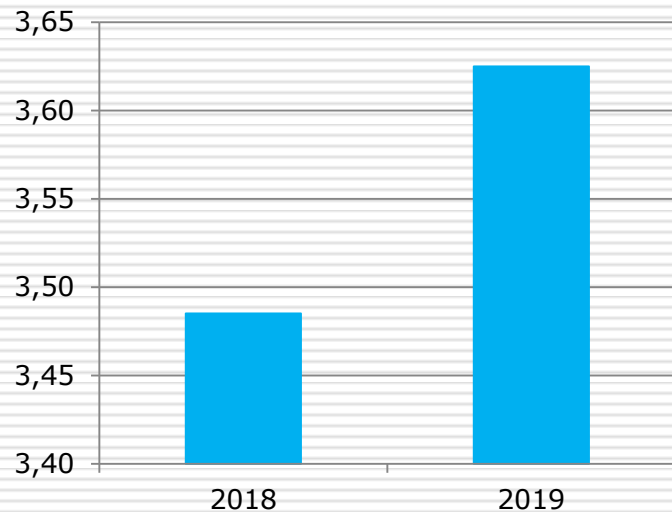
Разные дети!!!

Динамика оценок ВПР по учебным предметам 6 класс

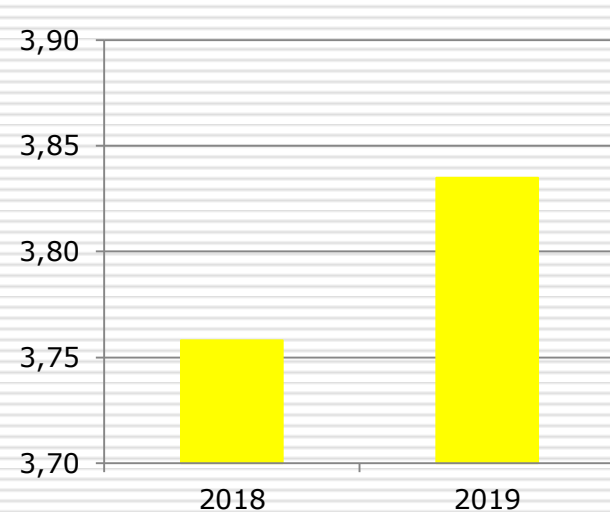
Русский язык



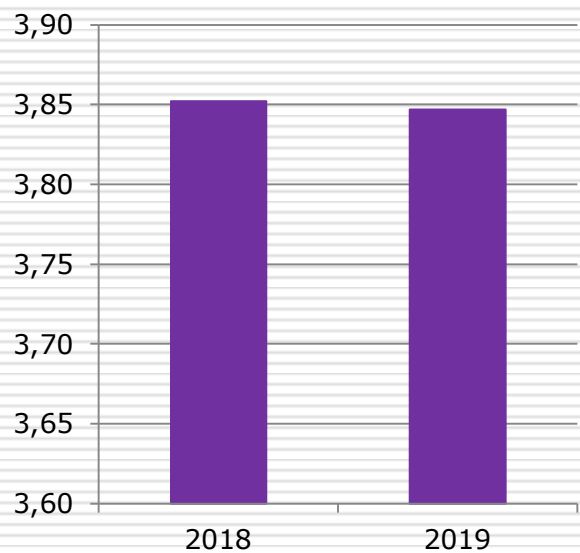
Математика



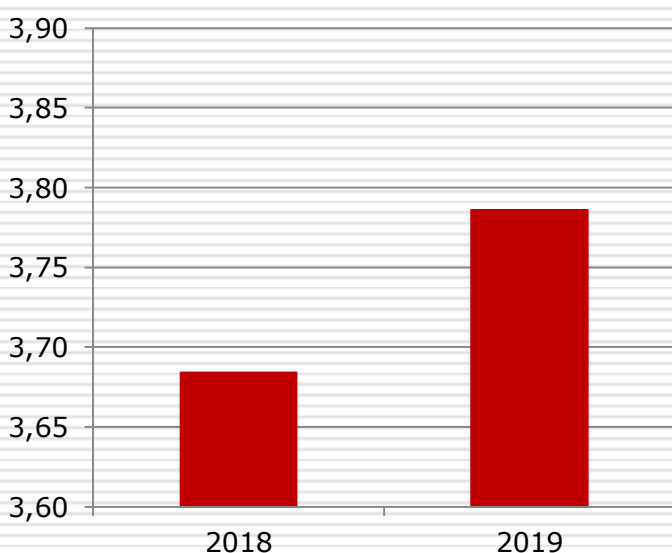
История



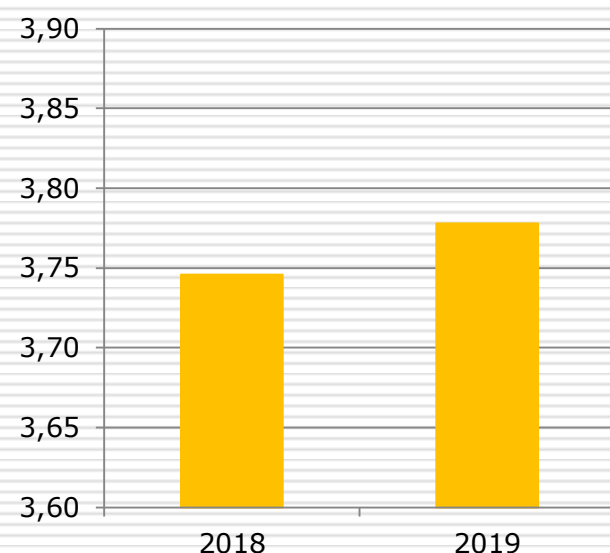
Биология



География

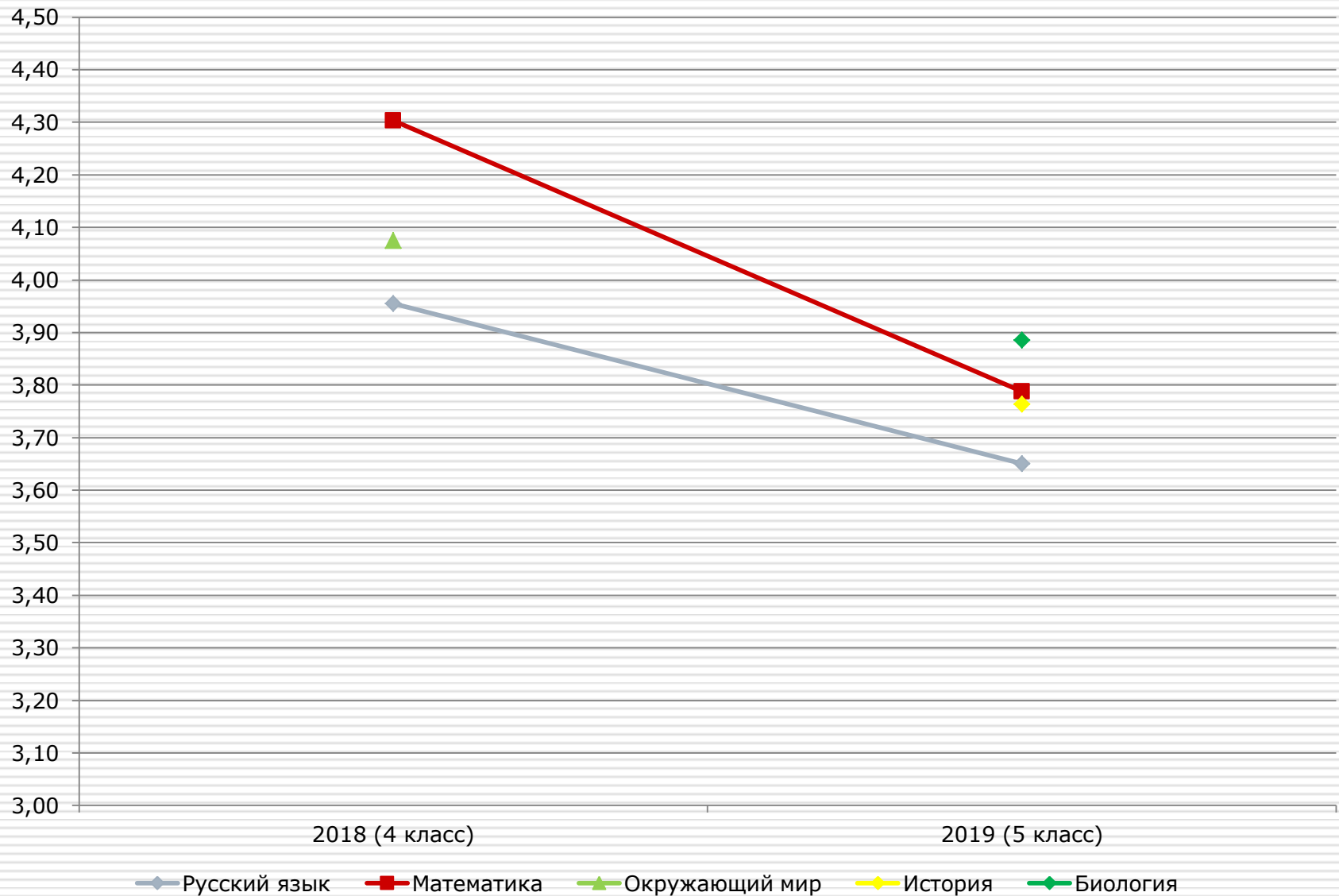


Обществознание



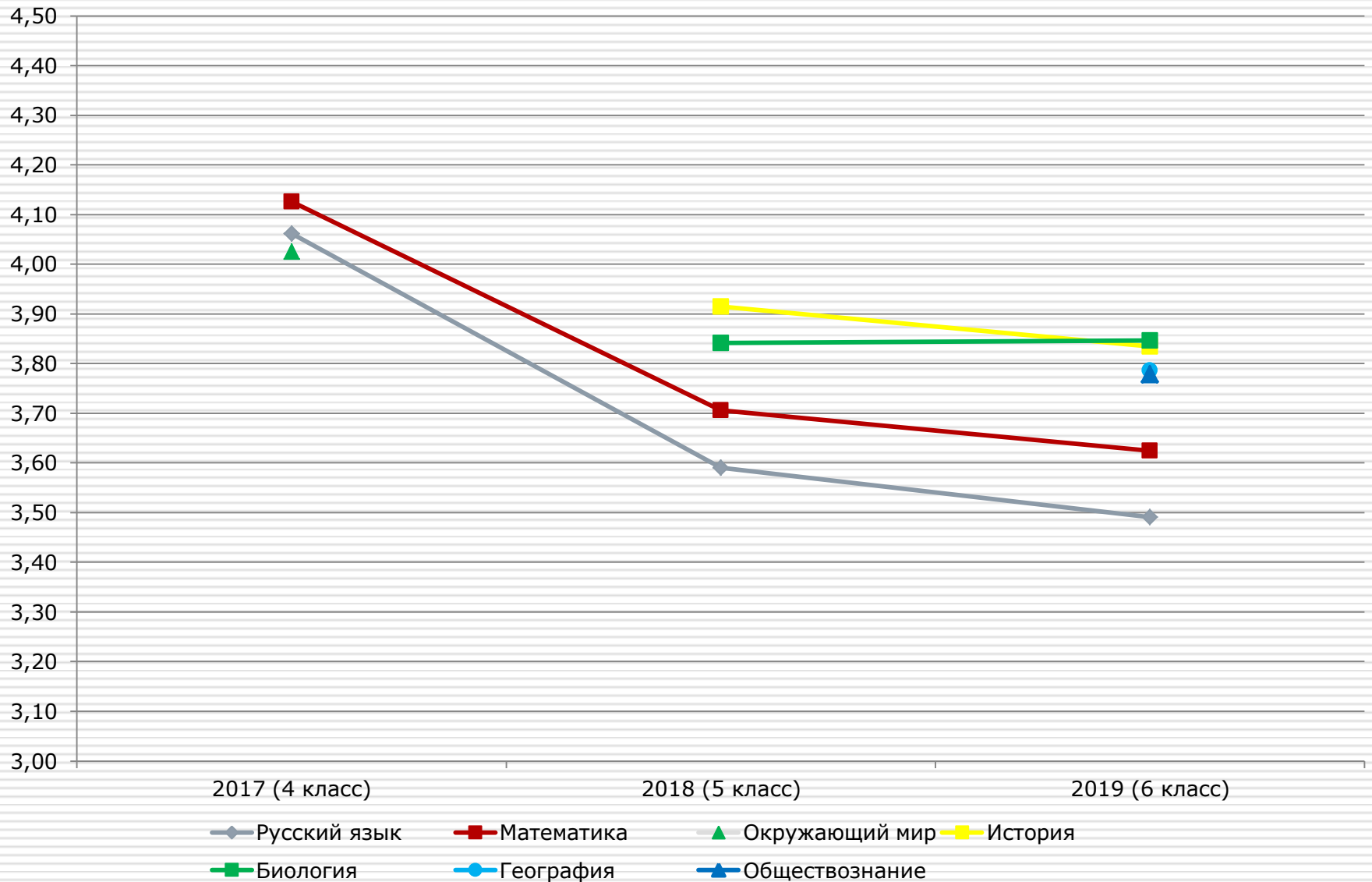
Разные дети!!!

Динамика (средний балл) по ВПР учащихся 2007 г.р. (завершили 5 класс)



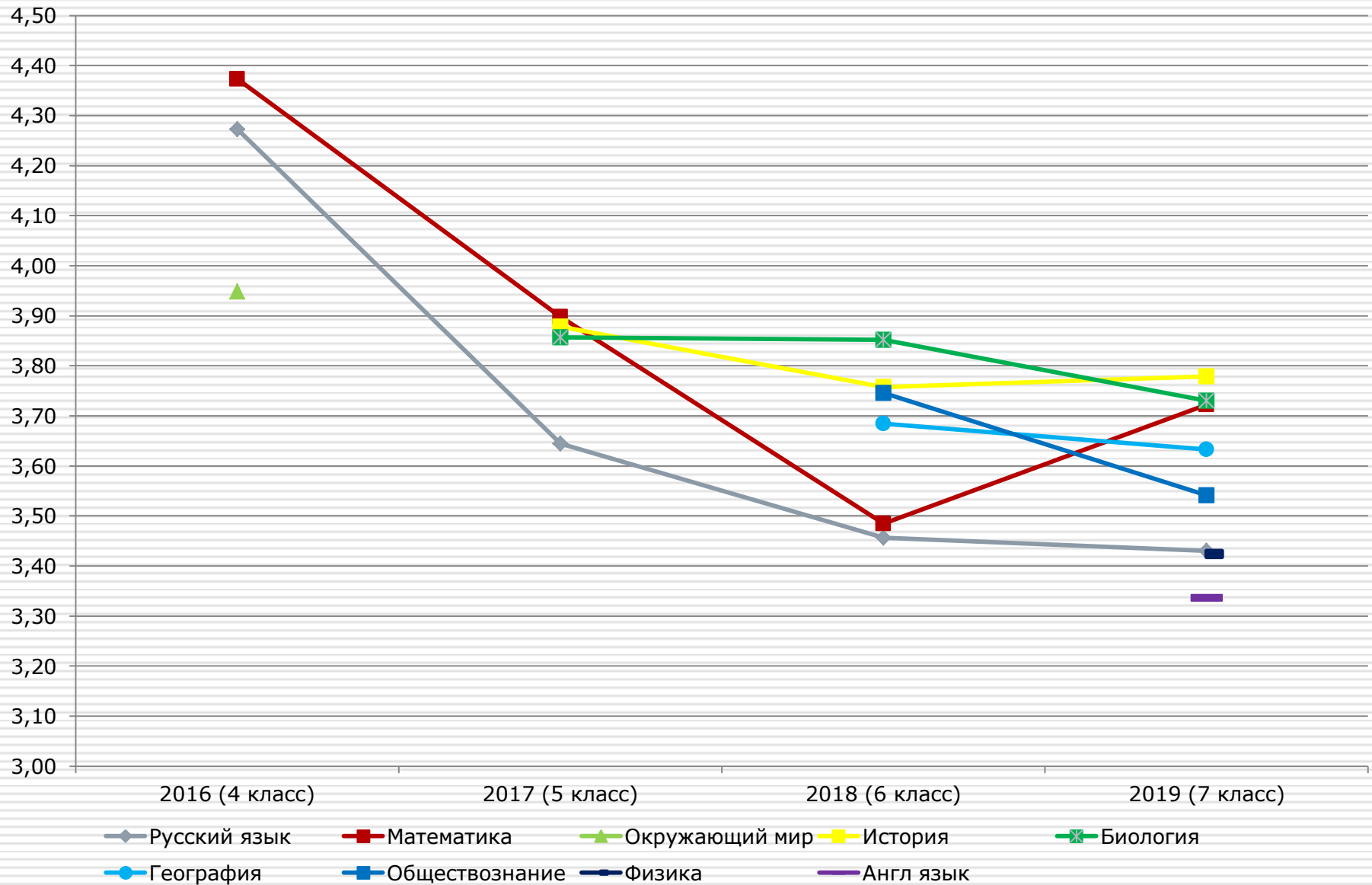
Одни и те же дети!!!

Динамика (средний балл) по ВПР учащихся 2006 г.р. (завершили 6 класс)



Одни и те же дети!!!

Динамика (средний балл) по ВПР учащихся 2005 г.р. (завершили 7 класс)

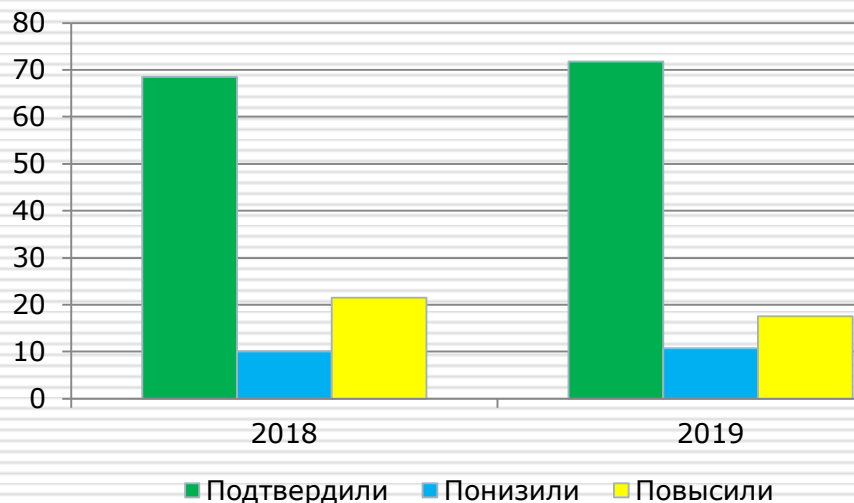


Одни и те же дети!!!

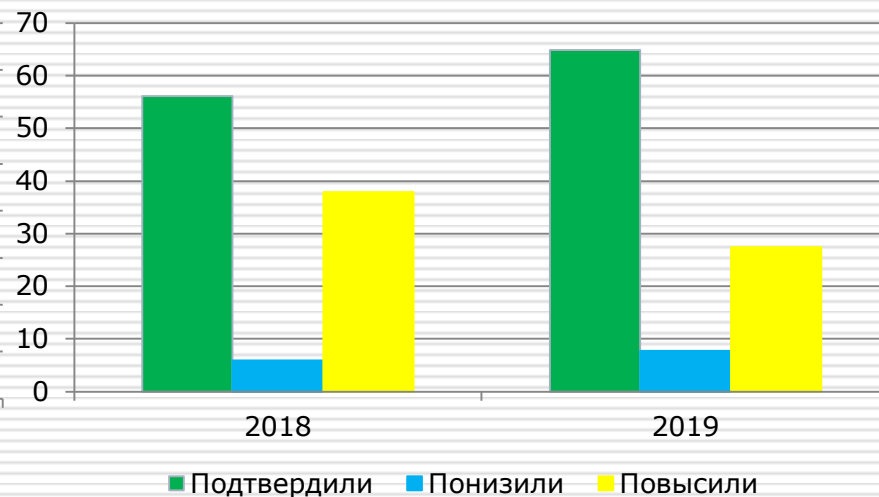
Подтверждение текущих оценок и результатов ВПР-2019

4 КЛАСС

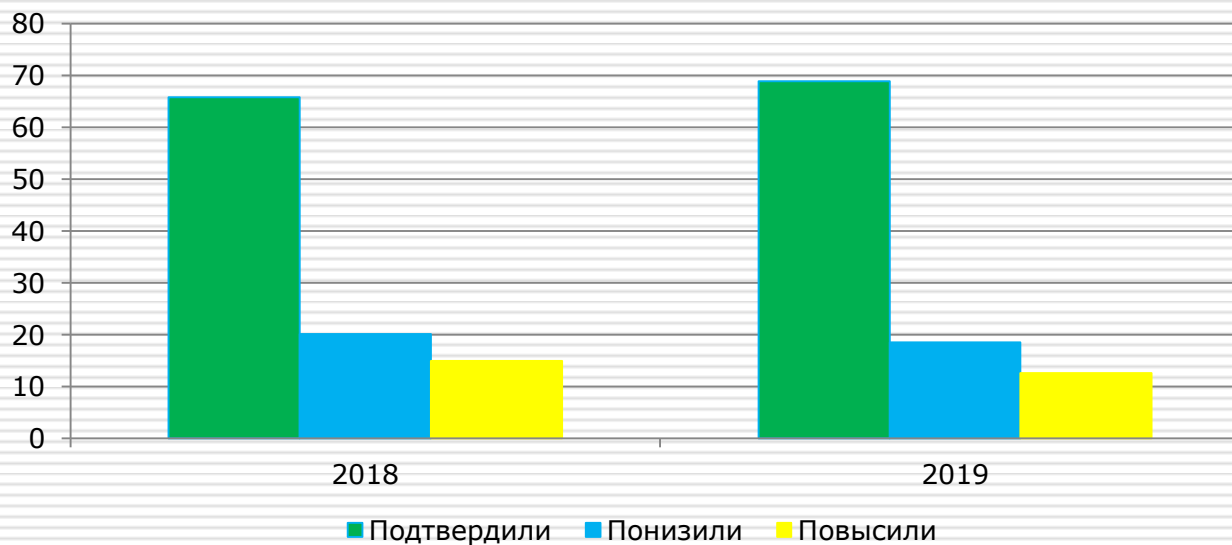
Русский язык



Математика



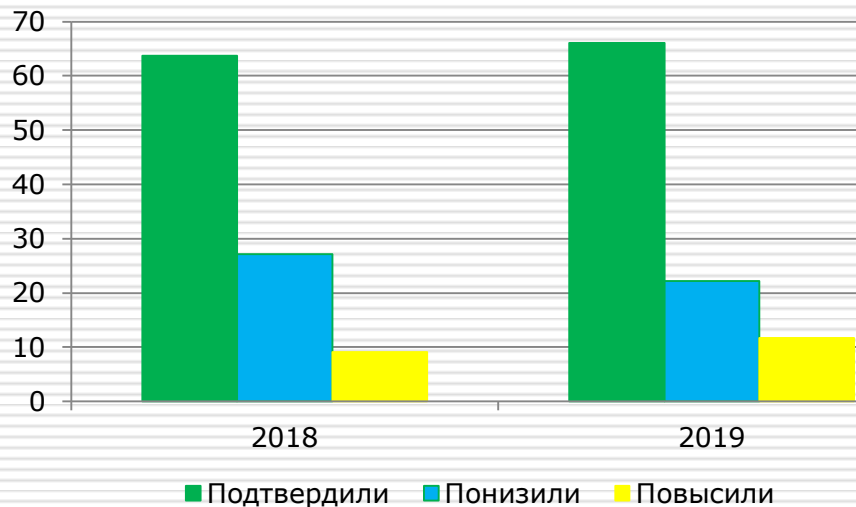
Окружающий мир



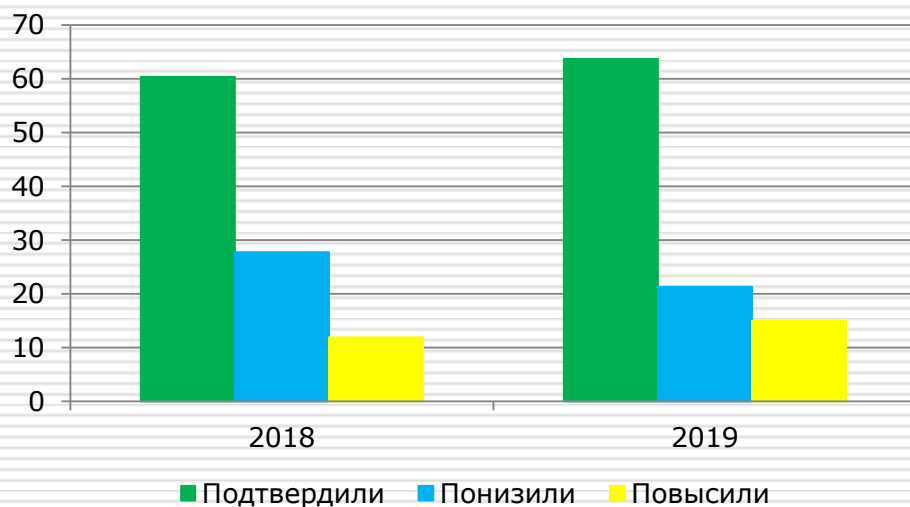
Подтверждение текущих оценок и результатов ВПР-2019

5 КЛАСС

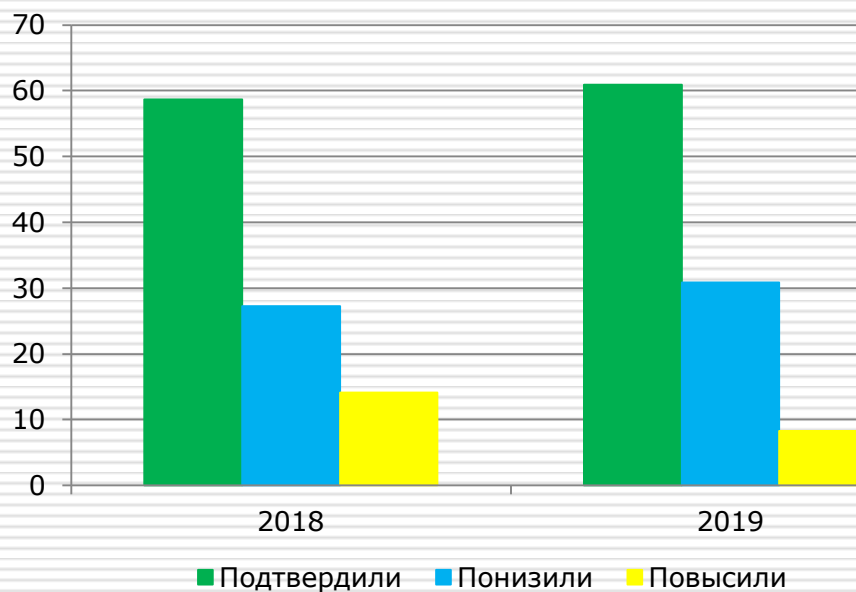
Русский язык



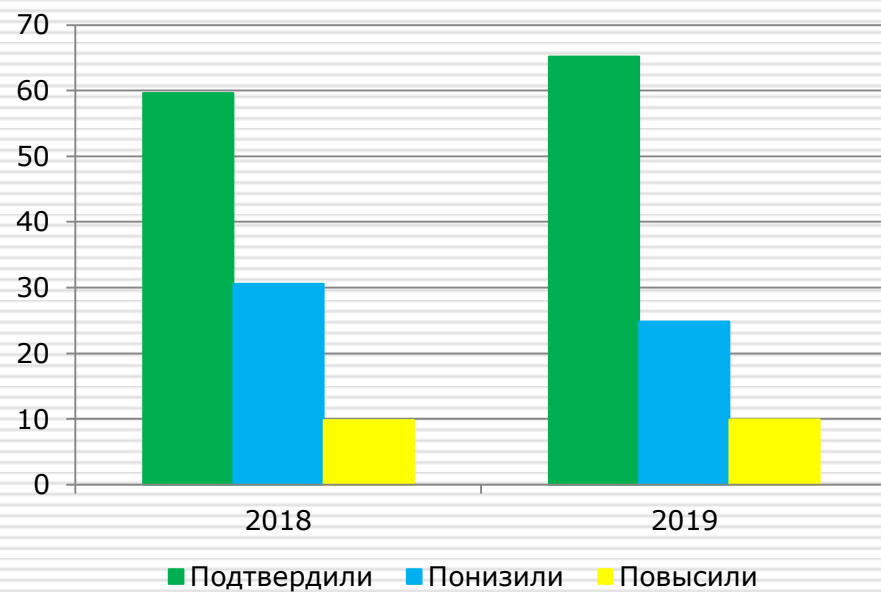
Математика



История



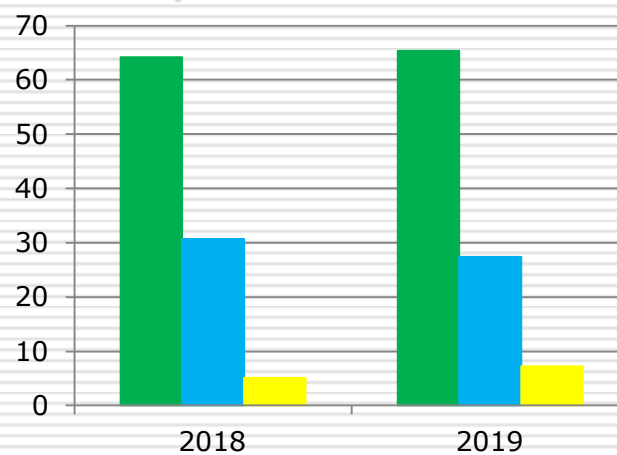
Биология



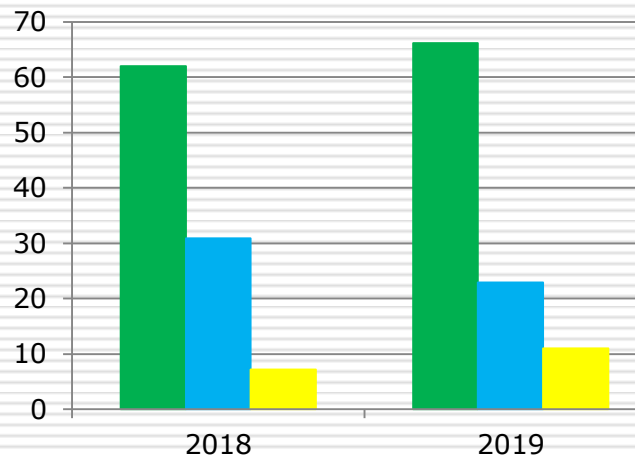
Подтверждение текущих оценок и результатов ВПР-2019

6 КЛАСС

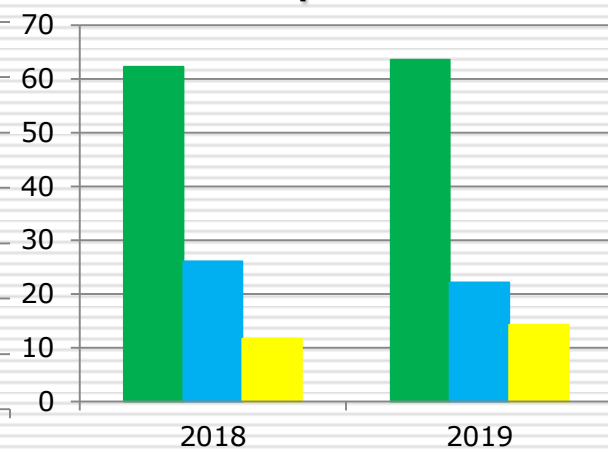
Русский язык



Математика



История

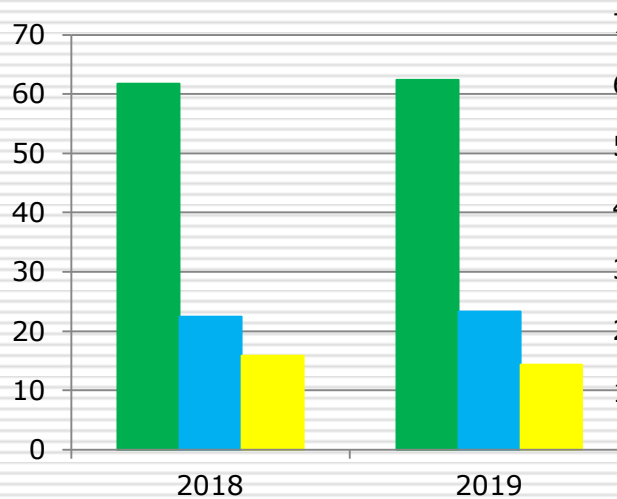


■ Подтвердили ■ Понизили ■ Повысили

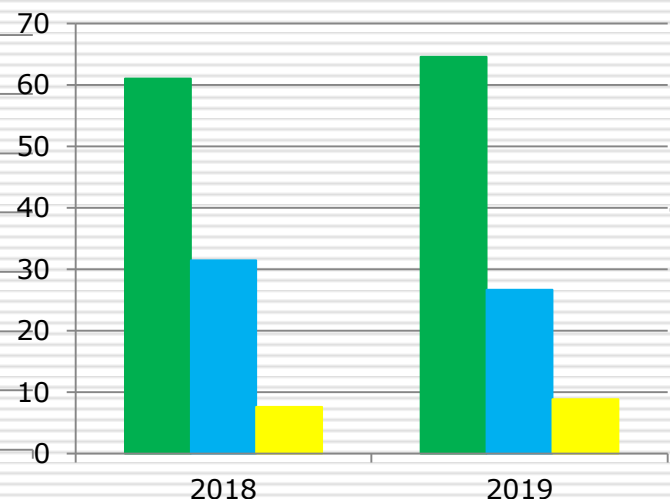
■ Подтвердили ■ Понизили ■ Повысили

■ Подтвердили ■ Понизили ■ Повысили

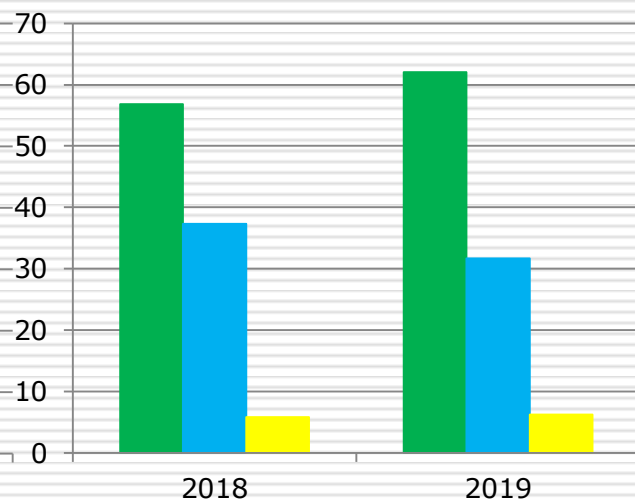
Биология



География



Обществознание



■ Подтвердили ■ Понизили ■ Повысили

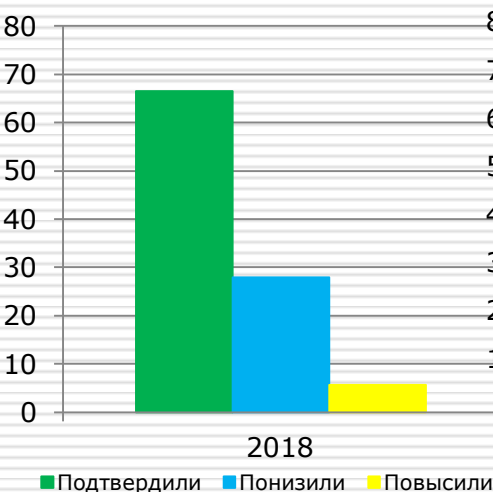
■ Подтвердили ■ Понизили ■ Повысили

■ Подтвердили ■ Понизили ■ Повысили

Подтверждение текущих оценок и результатов ВПР-2019

7 КЛАСС

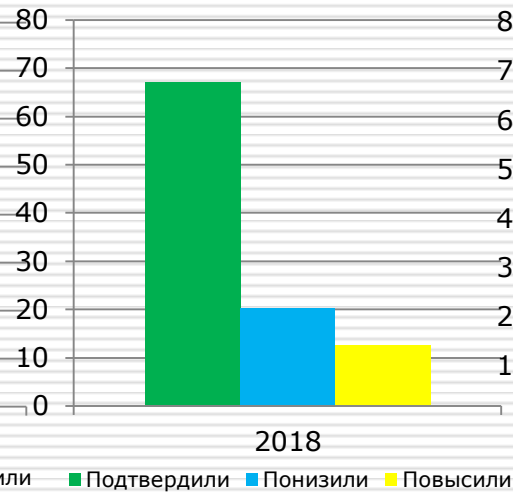
Русский язык



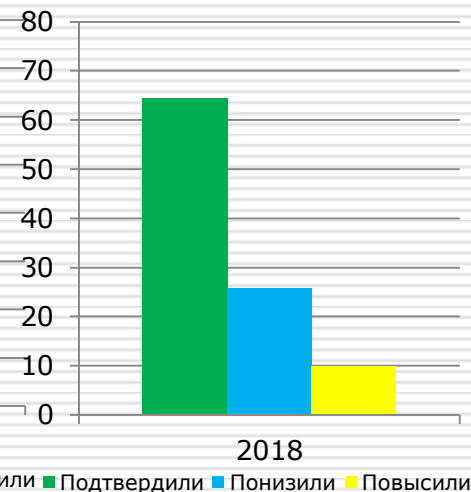
Математика



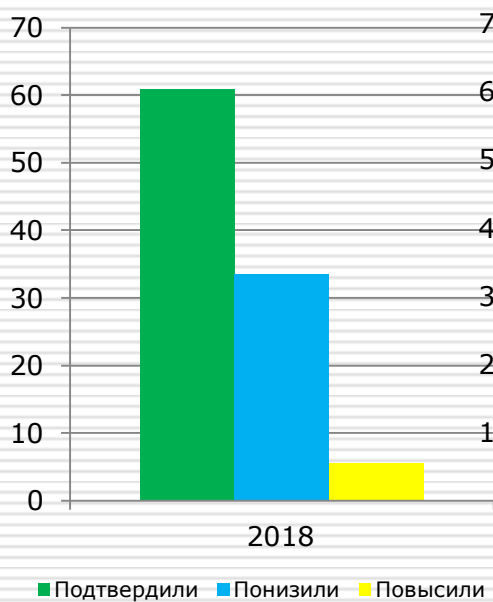
История



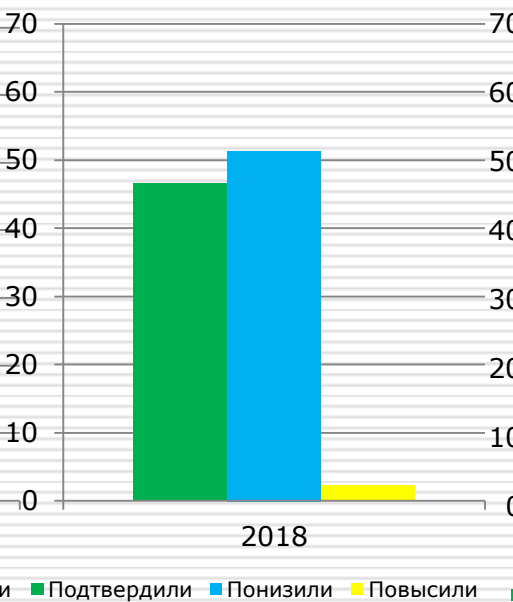
Биология



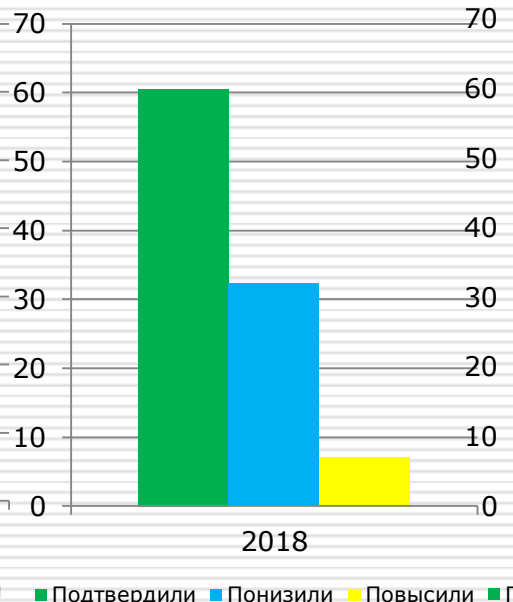
Физика



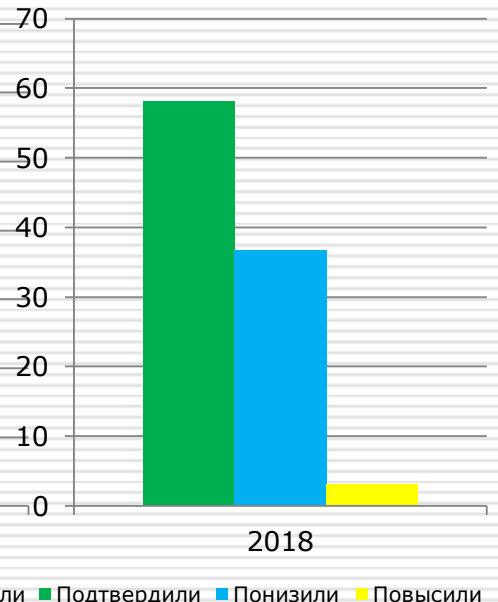
Английский язык



География



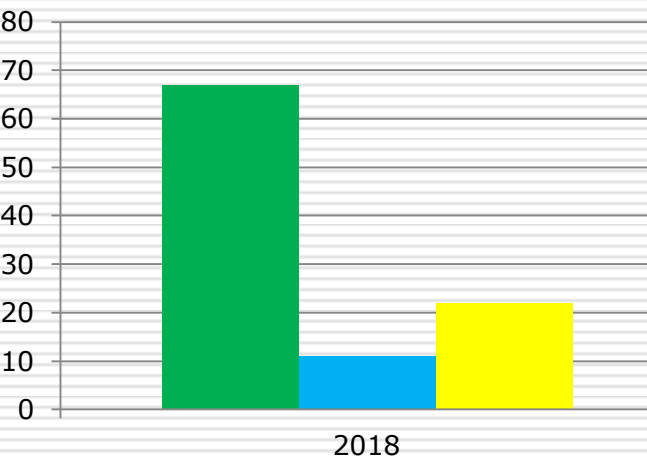
Обществознание



Подтверждение текущих оценок и результатов ВПР-2019

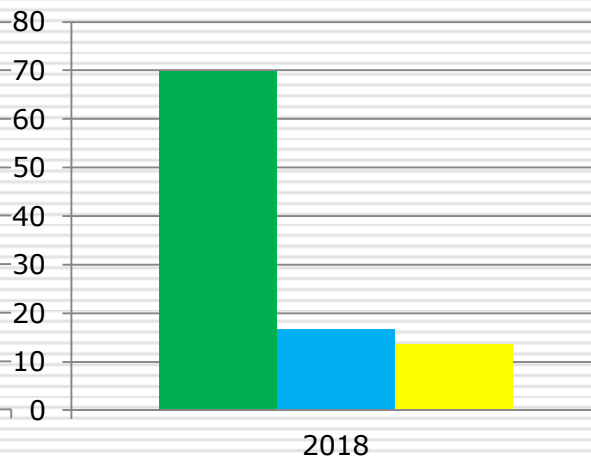
11 КЛАСС

Английский язык



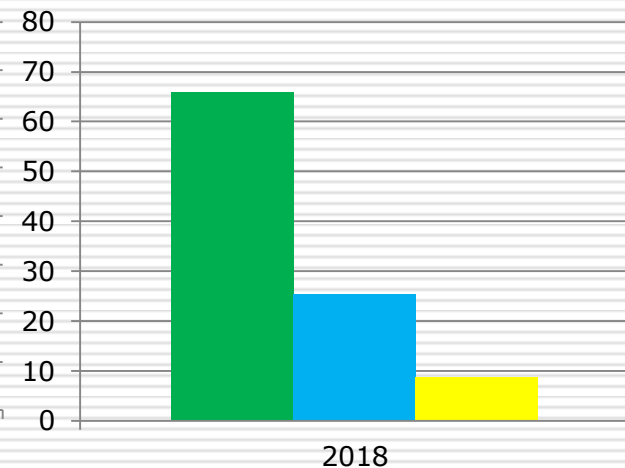
■ Подтвердили ■ Понизили ■ Повысили

Биология



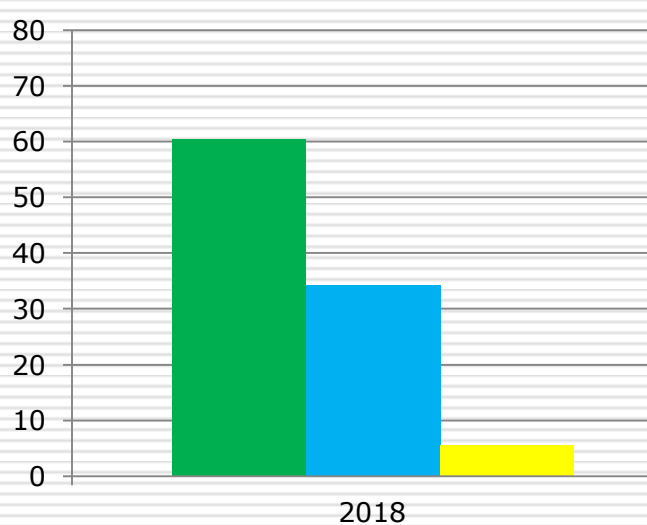
■ Подтвердили ■ Понизили ■ Повысили

Физика



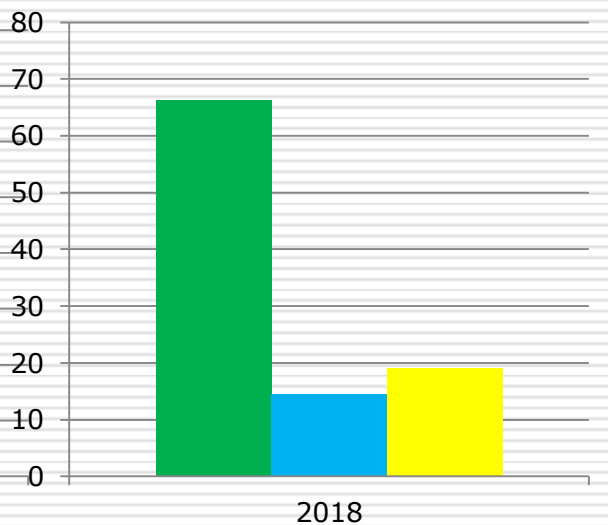
■ Подтвердили ■ Понизили ■ Повысили

География



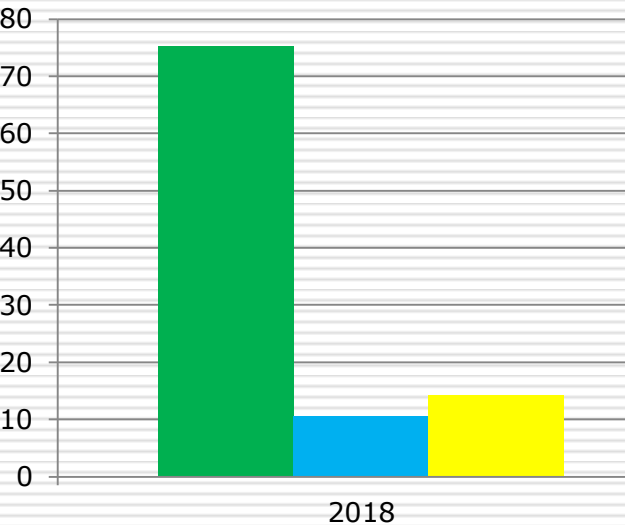
■ Подтвердили ■ Понизили ■ Повысили

История



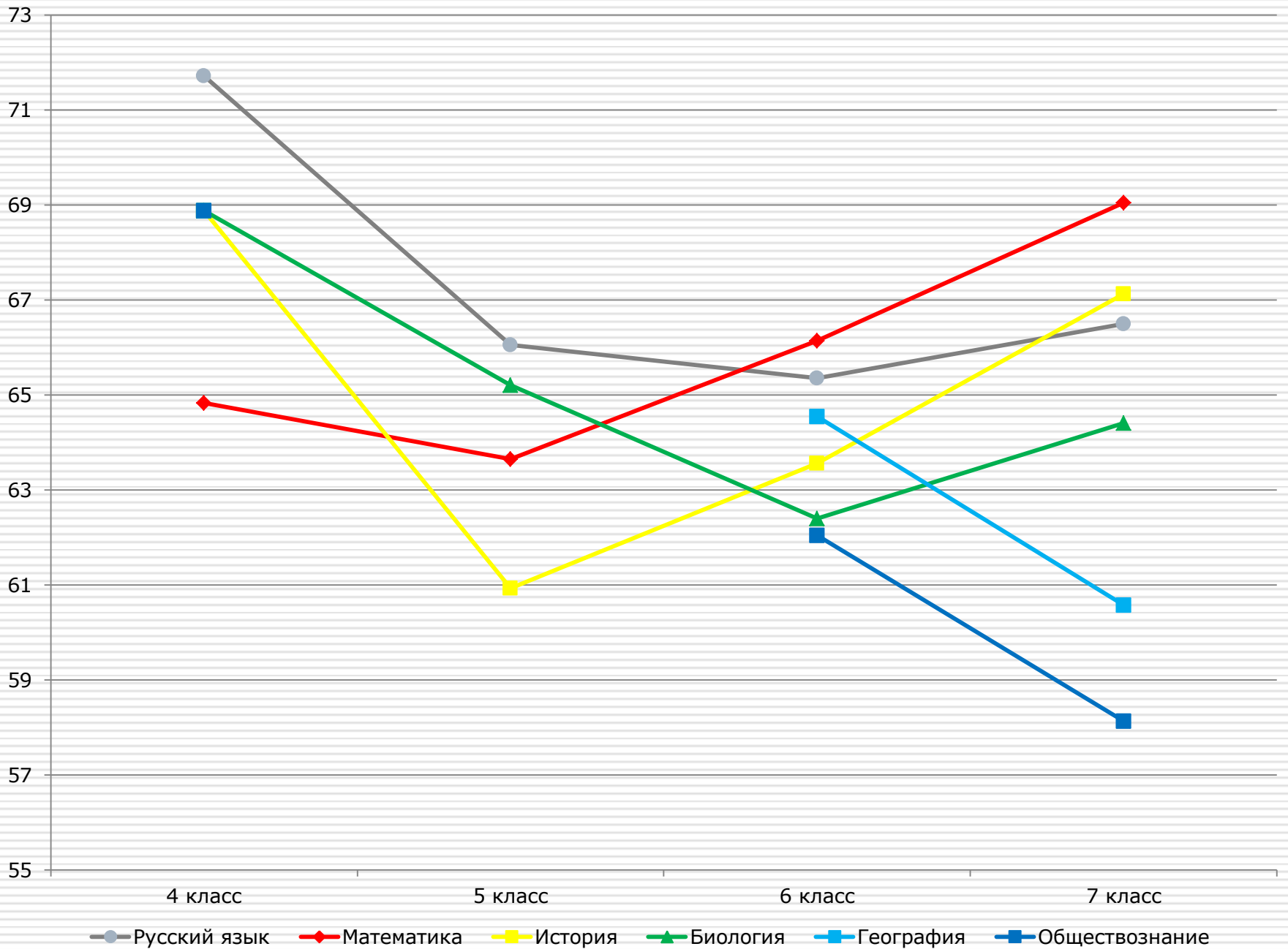
■ Подтвердили ■ Понизили ■ Повысили

Химия



■ Подтвердили ■ Понизили ■ Повысили

Объективность школьных оценок (% подтверждённых оценок на ВПР-2019)



Основные выводы

1. Средняя оценка ВПР школьников Пензенской области на 0,1...0,3 балла выше, чем средняя оценка школьников Российской Федерации.

Вместе с тем наблюдается систематическое снижение среднего балла ВПР по русскому языку в 4 классе.

2. Наблюдается относительная стабильность средних оценок ВПР для детей 2005 г.р. по всем предметам за период обучения в 6-7 классах.

Вместе с тем для всех детей наблюдается снижение средних оценок ВПР за период обучения в 4-6 классах.

3. В сравнении с итогами ВПР-2018, по итогам ВПР-2019 наблюдается повышение на 3,15% объективности школьных оценок (ВПР2018 – 61,24%, ВПР2019 – 64,39%).

Вместе с тем объективность школьных оценок по английскому языку в 7 классе составляет 49,51%.

Необъективные результаты - 2019

Муниципалитет	Количество необъективных ОО	Кол-во ОО в муниципалитете	% необъективных ОО	2018 год
Пензенский муниципальный район	2	20	10%	1 (5%)
Бековский муниципальный район	1	8	12,5%	0 (0%)
Каменский муниципальный район	1	18	5,6%	2 (8%)
Лунинский муниципальный район	1	7	14,2%	3 (43%)
Пачелмский муниципальный район	1	6	16,7%	1 (14%)
Сердобский муниципальный район	1	10	10%	0 (0%)
Шемышейский муниципальный район	1	5	20%	0 (0%)
Городищенский муниципальный район	1	16	6,3%	1 (6%)
город Пенза	1	60	1%	1 (1%)
ФКОУ СОШ им. А.Н.Радищева Кузнецк-12	1			0
ВСЕГО	11	399	2,7%	19 (4,6%)

Необъективные результаты 2019

Название ОО	Завышенные результаты ВПР -2019				Завышенные результаты ВПР-2018				Завышенные результаты ВПР-2017			
	РУ4	РУ5	МА4	МА5	РУ4	РУ5	МА4	МА5	РУ4	РУ5	МА4	МА5
МБОУ СОШ №43 г. Пензы			1			1						
МБОУ СОШ с.Сосновка (Беково)				1								1
ФКОУ СОШ им. А.Н.Радищева г.Кузнецк-12			1									
МБОУ СОШ с.Кобылкино (Каменка)			1		1		1					
МБОУ СОШ с.Родники (Лунино)		1										
МБОУ СОШ с.Черкасское (Пачелма)			1									
МБОУ СОШ с. Ермоловка (Пензенский)				1								
МБОУ ООШ с. Сазанье (Сердобский)			1						1			
МБОУ СОШ с.Усть-Уза (Шемышейка)		1										
МБОУ ООШ с. Старые Турдаки (Городище)				1								
МБОУ ООШ с.Краснополье (Пензенский)		1		1								

Школы с необъективными результатами:

2017 год – 25

2018 год – 19

2019 год - 11

Необъективные результаты ВПР-2019

1. Результаты выполнения ВПР существенно выше средних результатов по региону, при этом школа не является лицеем или гимназией с углубленным изучением данных предметов, и полученные результаты на подтверждаются высокими баллами ОГЭ и ЕГЭ у выпускников.

2. Средний процент выполнения каждого задания учащимися: если в школе простые задания делают хуже, чем в среднем по региону, а сложные лучше, то это может свидетельствовать, что школьникам помогали справиться с более сложными заданиями или задания некорректно проверены.

Основные задачи при подготовке к ВПР в 2019-2020 уч.г.

1. **Каждый учитель** должен владеть методикой проведения ВПР, **особенно технологией проверки работ.**

2. При проведении ВПР-2020 необходимо обеспечить **присутствие в каждой аудитории независимых наблюдателей** из числа родительской общественности.

3. На основе результатов ВПР-2019 на региональном, муниципальном и школьном уровнях **должны быть разработаны и эффективно реализованы годовые планы мероприятий**, направленные на повышение объективности оценивания учебных достижений и качества обученности школьников в целом.

4. Результаты ВПР должны использоваться **исключительно для совершенствования содержания, качества и методик преподавания.**

5. Утверждён региональный план по обеспечению объективности результатов оценочных процедур в Пензенской области на 2019-2020 учебный год (<https://minobr-penza.ru/%D0%BF%D0%BB%D0%B0%D0%BD.pdf>).

6. В течение 2019-2020 учебного года в каждом муниципалитете будут проведены методические семинары – совещания по вопросам оценки качества образования и обеспечению объективности результатов (<https://minobr-penza.ru/%D0%B3%D1%80%D0%B0%D1%84%D0%B8%D0%BA.pdf>).

СПАСИБО ЗА ВНИМАНИЕ!